

CONTUL DE EXECUTIE AL INSTITUTIILOR PUBLICE - CHELTUIELI

la data de 30.06.2015

Cod 21 Capitol 5002

Subcapitol

-lei-

DENUMIREA INDICATORILOR*)	Cod indicator	Credite de angajament	Credite bugetare		Angajamente bugetare	Angajamente legale	Plati efectuate	Angajamente legale de platit	Cheltuieli efective
			anuale aprobate la finele perioadei de raportare	trimestriale cumulate					
A	B	1	2	3	4	5	6	7=5-6	8
TOTAL CHELTUIELI(SECTIUNEA DE FUNCTIONARE+SECTIUNEA DE DEZVOLTARE)		442,271,000	303,639,000	226,759,850	292,285,866	292,327,373	150,374,711	141,952,662	145,012,481
SECTIUNEA DE FUNCTIONARE (01+79+84)	F	1,950,000	240,206,000	175,771,850	236,181,005	236,222,512	139,869,359	96,353,153	138,758,273
CHELTUIELI CURENTE (10+20+30+40+50+51SF+55SF+57+59)	01F	1,950,000	235,476,000	173,401,850	232,652,150	232,693,657	137,671,678	95,021,979	138,758,273
TITLUL I. CHELTUIELI DE PERSONAL (cod 10.01+10.02+10.03)	10	1,950,000	108,139,000	69,746,400	108,081,500	108,123,007	64,336,030	43,786,977	69,123,979
Cheltuieli cu salariile in bani (cod 10.01.01 la 10.01.30)	1001	1,950,000	87,515,530	56,383,750	87,465,030	87,506,537	52,240,456	35,266,081	57,141,237
Salarii de baza	100101	1,950,000	74,899,680	45,595,890	74,899,680	74,941,187	42,086,884	32,854,303	44,275,063
Spor de vechime	100104								2,292
Sporuri pentru conditii de munca	100105		1,285,180	852,680	1,279,180	1,279,180	685,866	593,314	694,291
Alte sporuri	100106		291,030	177,700	291,030	291,030	127,651	163,379	136,820
Fond pentru posturile ocupate prin cumul	100110		30,000	17,500	24,000	24,000	14,139	9,861	16,890
Fond aferent platii cu ora	100111		3,844,590	2,718,200	3,844,590	3,844,590	2,457,321	1,387,269	2,489,817
Indemnizatii platite unor persoane din afara unitatii	100112		175,000	100,000	175,000	175,000	88,920	86,080	88,660
Indemnizatii de delegare	100113		48,500	41,000	10,000	10,000	2,995	7,005	2,995
Alte drepturi salariale in bani	100130		6,941,550	6,880,780	6,941,550	6,941,550	6,776,680	164,870	9,434,409
Cheltuieli salariale in natura (cod 10.02.01 la 10.02.30)	1002		152,000	152,000	152,000	152,000	151,770	230	151,770
Norme de hrana	100202		152,000	152,000	152,000	152,000	151,770	230	151,770
Contributii (cod 10.03.01 la 10.03.06)	1003		20,471,470	13,210,650	20,464,470	20,464,470	11,943,804	8,520,666	11,830,972
Contributii de asigurari sociale de stat	100301		13,905,330	8,862,650	13,905,330	13,905,330	8,243,247	5,662,083	8,322,931

A	B	1	2	3	4	5	6	7=5-6	8
Contributii de asigurari de somaj	100302		489,190	317,490	489,190	489,190	239,403	249,787	240,793
Contributii de asigurari sociale de sanatate	100303		4,551,510	2,932,880	4,551,510	4,551,510	2,708,668	1,842,842	2,733,338
Contributii pentru asigurarile de accidente de munca si boli profesionale	100304		203,960	137,050	203,960	203,960	89,242	114,718	88,637
Contributii pentru concedii si indemnizatii	100306		1,321,480	960,580	1,314,480	1,314,480	663,244	651,236	445,273
TITLUL II BUNURI SI SERVICII (cod 20.01 la 20.30)	20		67,154,000	57,595,050	64,402,650	64,402,650	39,510,864	24,891,786	36,937,974
Bunuri si servicii (cod 20.01.01 la 20.01.30)	2001		35,811,550	31,835,230	35,137,750	35,137,750	23,935,473	11,202,277	21,730,144
Furnituri de birou	200101		656,580	476,030	521,130	521,130	274,435	246,695	327,824
Materiale pentru curatenie	200102		246,570	170,470	214,470	214,470	88,432	126,038	119,895
Incalzit, iluminat si forta motrice	200103		13,649,350	11,341,180	13,626,100	13,626,100	9,985,906	3,640,194	8,425,156
Apa, canal, salubritate	200104		16,074,240	15,864,260	16,064,240	16,064,240	10,904,484	5,159,756	10,057,214
Carburanti si lubrifianti	200105		179,500	122,500	158,000	158,000	78,760	79,240	78,245
Piese de schimb	200106		23,500	18,500	16,500	16,500	2,790	13,710	3,870
Transport	200107		325,230	290,590	322,230	322,230	237,998	84,232	258,444
Posta, telecomunicatii, radio, televizor, internet	200108		661,260	425,550	521,260	521,260	342,221	179,039	344,674
Materiale si prestari de servicii cu caracter functional	200109		2,640,850	2,168,470	2,492,350	2,492,350	1,365,452	1,126,898	1,479,578
Alte bunuri si servicii pentru intretinere si functionare	200130		1,354,470	957,680	1,201,470	1,201,470	654,995	546,475	635,244
Reparatii curente	2002		24,265,230	20,701,930	23,749,590	23,749,590	12,670,198	11,079,392	12,740,627
Hrana (cod 20.03.01+20.03.02)	2003		1,941,000	1,493,000	1,281,000	1,281,000	838,229	442,771	927,165
Hrana pentru oameni	200301		1,920,000	1,484,000	1,260,000	1,260,000	835,332	424,668	924,268
Hrana pentru animale	200302		21,000	9,000	21,000	21,000	2,897	18,103	2,897
Medicamente si materiale sanitare (cod 20.04.01 la 20.04.04)	2004		61,300	56,950	46,500	46,500	12,410	34,090	28,886
Medicamente	200401		26,200	23,400	17,500	17,500	5,684	11,816	12,894
Materiale sanitare	200402		35,100	33,550	29,000	29,000	6,726	22,274	15,992
Bunuri de natura obiectelor de inventar (cod 20.05.01 la 20.05.30)	2005		1,753,200	1,275,700	1,630,700	1,630,700	561,653	1,069,047	79,148
Uniforme si echipamente	200501		198,200	147,700	191,700	191,700	99,557	92,143	
Lenjerie si accesorii de pat	200503		10,000	10,000					
Alte obiecte de inventar	200530		1,545,000	1,118,000	1,439,000	1,439,000	462,096	976,904	79,148
Deplasari, detasari, transferari (cod 20.06.01+20.06.02)	2006		210,710	141,710	167,800	167,800	80,884	86,916	78,698
Deplasari interne, detasari, transferari	200601		190,710	121,710	157,800	157,800	73,967	83,833	72,881
Deplasari in strainatate	200602		20,000	20,000	10,000	10,000	6,917	3,083	5,817

A	B	1	2	3	4	5	6	7=5-6	8
Materiale de laborator	2009		4,000	4,000					
Carti publicatii si materiale documentare	2011		73,100	62,600	59,800	59,800	32,311	27,489	19,958
Consultanta si epertiza	2012		3,000	3,000	3,000	3,000	2,000	1,000	
Pregatire profesionala	2013		122,950	98,950	86,250	86,250	36,101	50,149	37,050
Protectia muncii	2014		46,700	31,000	23,500	23,500	10,366	13,134	9,606
Munitie, furnituri si armament de natura activelor fixe pentru armata	2015		4,000	4,000					
Cheltuieli judiciare si extrajudiciare derivate din actiuni in reprezentarea intereselor statului, potricit legii	2025		76,500	76,000	76,500	76,500	46,112	30,388	46,112
Alte cheltuieli (cod 20.30.01 la 20.30.30)	2030		2,780,760	1,810,980	2,140,260	2,140,260	1,285,127	855,133	1,240,580
Reclama si publicitate	203001		165,000	125,000	125,000	125,000	123,436	1,564	114,677
Protocol si reprezentare	203002		61,000	46,000	46,000	46,000	24,187	21,813	24,369
Prime de asigurare non-viata	203003		255,900	200,950	130,900	130,900	63,320	67,580	63,319
Chirii	203004		405,500	263,000	405,500	405,500	239,608	165,892	238,889
Alte cheltuieli cu bunuri si servicii	203030		1,893,360	1,176,030	1,432,860	1,432,860	834,576	598,284	799,336
TITLUL III DOBANZI (cod 30.01+30.02+30.03)	30		5,000,000	4,200,000	5,000,000	5,000,000	2,225,399	2,774,601	2,182,524
Dobanzi aferente datoriei publice interne (cod 30.01.01+30.01.02)	3001		5,000,000	4,200,000	5,000,000	5,000,000	2,225,399	2,774,601	2,182,524
Dobanzi aferente datoriei publice interne directe	300101		5,000,000	4,200,000	5,000,000	5,000,000	2,225,399	2,774,601	2,182,524
TITLUL IV SUBVENTII (cod 40.01 la 40.30)	40		8,000,000	7,000,000	8,000,000	8,000,000	5,914,200	2,085,800	5,697,452
Subventii pentru acoperirea diferentelor de pret si tarif	4003		8,000,000	7,000,000	8,000,000	8,000,000	5,914,200	2,085,800	5,697,452
TITLUL VI TRANSFERURI INTRE UNITATI ALE ADMINISTRATIEI PUBLICE (cod 51.01+51.02)	51F		14,098,000	10,775,000	14,098,000	14,098,000	6,616,200	7,481,800	6,616,200
Transferuri curente (cod 51.01.01 la 51.01.49)	5101		14,098,000	10,775,000	14,098,000	14,098,000	6,616,200	7,481,800	6,616,200
Transferuri catre institutii publice	510101		13,298,000	9,975,000	13,298,000	13,298,000	5,860,200	7,437,800	5,860,200
Actiuni de sanatate	510103		800,000	800,000	800,000	800,000	756,000	44,000	756,000
TITLUL VII ALTE TRANSFERURI (cod 55.01+ 55.02)	55F		3,830,000	2,150,000	3,830,000	3,830,000	1,586,840	2,243,160	1,586,840
Transferuri interne (55.01.18+55.01.54)	5501F		3,830,000	2,150,000	3,830,000	3,830,000	1,586,840	2,243,160	1,586,840
Alte transferuri curente interne	550118		3,830,000	2,150,000	3,830,000	3,830,000	1,586,840	2,243,160	1,586,840
TITLUL IX ASISTENTA SOCIALA (cod 57.02)	57		11,267,000	7,672,250	11,267,000	11,267,000	6,167,580	5,099,420	6,097,723
Ajutoare sociale (cod 57.02.01 la 57.02.04)	5702		11,267,000	7,672,250	11,267,000	11,267,000	6,167,580	5,099,420	6,097,723
Ajutoare sociale in numerar	570201		11,255,000	7,665,250	11,255,000	11,255,000	6,161,628	5,093,372	6,091,771
Ajutoare sociale in natura	570202		12,000	7,000	12,000	12,000	5,952	6,048	5,952

A	B	1	2	3	4	5	6	7=5-6	8
TITLUL X ALTE CHELTUIELI (cod 59.01 la 59.31)	59		17,988,000	14,263,150	17,973,000	17,973,000	11,314,565	6,658,435	10,515,581
Burse	5901		824,000	736,650	824,000	824,000	582,466	241,534	582,466
Asociatii si fundatii	5911		15,949,000	12,326,500	15,949,000	15,949,000	9,982,099	5,966,901	9,783,115
Sustinerea cultelor	5912		1,215,000	1,200,000	1,200,000	1,200,000	750,000	450,000	150,000
OPERATIUNI FINANCIARE (cod 80+81)	79F		4,730,000	2,370,000	3,696,000	3,696,000	2,364,826	1,331,174	
TITLUL XVI RAMBURSARI DE CREDITE (cod 81.01+81.02)	81F		4,730,000	2,370,000	3,696,000	3,696,000	2,364,826	1,331,174	
Rambursari de credite interne (cod 81.02.01 la 81.02.05)	8102		4,730,000	2,370,000	3,696,000	3,696,000	2,364,826	1,331,174	
Rambursari de credite aferente datoriei publice interne locale	810205		4,730,000	2,370,000	3,696,000	3,696,000	2,364,826	1,331,174	
PLATII EFECTUATE ÎN ANII PRECEDENTI SI RECUPERATE ÎN ANUL CURENT (cod 85)	84F				-167,145	-167,145	-167,145		
TITLUL XVII PLATII EFECTUATE ÎN ANII PRECEDENTI SI RECUPERATE ÎN ANUL CURENT (cod 85.01)	85F				-167,145	-167,145	-167,145		
Plati efectuate in anii precedenti si recuperate in anul curent	850101				-167,145	-167,145	-167,145		
SECTIUNEA DE DEZVOLTARE (cod 51+55+56+70+84)	D	440,321,000	63,433,000	50,988,000	56,104,861	56,104,861	10,505,352	45,599,509	6,254,208
TITLUL VI TRANSFER INTRE UNITATI ALE ADMINISTRATIEI PUBLICE(cod 51.02)	51D		500,000	500,000	500,000	500,000	170,000	330,000	170,000
Transferuri de capital (cod 51.02.01 la 51.02.21)	5102		500,000	500,000	500,000	500,000	170,000	330,000	170,000
Transferuri pentru finantarea investitiilor la spitale	510212		500,000	500,000	500,000	500,000	170,000	330,000	170,000
TITLUL VII ALTE TRANSFERURI (cod 55.01)	55D	6,000,000	4,019,000	3,866,000	4,019,000	4,019,000	533,725	3,485,275	1,023,543
A. Transferuri interne (cod 55.01.03+55.01.08 la 55.01.10+55.01.13+55.01.15+55.01.28+55.01.42)	5501D	6,000,000	4,019,000	3,866,000	4,019,000	4,019,000	533,725	3,485,275	1,023,543
Investitii	550112	6,000,000	3,557,000	3,557,000	3,557,000	3,557,000	438,272	3,118,728	717,321
Transferuri din bugetul local catre asociatiile de dezvoltare intercomunitara	550142		462,000	309,000	462,000	462,000	95,453	366,547	306,222
Titlul VIII PROIECTE CU FINANTARE DIN FONDURI EXTERNE NERAMBURSABILE (FEN) POSTADERARE (cod 56.01 la 56.24)	56	36,971,000	32,257,000	21,845,000	28,911,000	28,911,000	2,852,924	26,058,076	1,082,709
Programe din Fondul European de Dezvoltare Regionala (FEDR) (cod 56.01.01 la 56.01.03)	5601	26,861,000	22,909,000	16,655,000	21,252,000	21,252,000	1,971,316	19,280,684	225,600
Finantarea nationala	560101	5,883,090	5,375,300	3,730,950	5,357,300	5,357,300	455,471	4,901,829	7,343
Finantarea de la Uniunea Europeana	560102	14,038,980	10,063,730	7,047,560	9,991,730	9,991,730	1,036,779	8,954,951	31,213
Cheltuieli neeligibile	560103	6,938,930	7,469,970	5,876,490	5,902,970	5,902,970	479,066	5,423,904	187,044
Programe din Fondul Social European (FSE) (cod 56.02.01 la 56.02.03)	5602	5,525,000	5,525,000	1,495,000	3,906,000	3,906,000	529,225	3,376,775	749,250

A	B	1	2	3	4	5	6	7=5-6	8
Finantarea nationala	560201	784,820	784,820	196,000	542,820	542,820	73,756	469,064	103,203
Finantarea de la Uniunea Europeana	560202	4,466,180	4,466,180	1,203,000	3,363,180	3,363,180	455,469	2,907,711	645,704
Cheltuieli neeligibile	560203	274,000	274,000	96,000					343
Programe din Fondul de Coeziune(FC) (56.03.01 la 56.03.03)	5603		10,000	10,000	10,000	10,000	6,633	3,367	7,472
Finantarea de la Uniunea Europeana	560302		10,000	10,000	10,000	10,000	6,633	3,367	7,472
Programe din Fondul European Agricol de Dezvoltare Rurala (FEADR) (cod 56.04.01 la 56.04.03)	5604	335,000	358,000	320,000	358,000	358,000	5,592	352,408	14,992
Finantarea nationala	560401	335,000	137,700	123,750	137,700	137,700	2,100	135,600	6,045
Finantarea de la Uniunea Europeana	560402		137,700	123,750	137,700	137,700	2,100	135,600	6,045
Cheltuieli neeligibile	560403		82,600	72,500	82,600	82,600	1,392	81,208	2,902
Programe Instrumentul European de Vecinatate si Parteneriat (ENPI) (cod 56.08.01 la 56.08.03)	5608	650,000	650,000	650,000	650,000	650,000	337,233	312,767	77,970
Finantarea nationala	560801	65,000	65,000	65,000	65,000	65,000	33,723	31,277	8,895
Finantarea de la Uniunea Europeana	560802	585,000	585,000	585,000	585,000	585,000	303,510	281,490	69,075
Alte programe comunitare finantate in perioada 2007-2013 (cod 56.15.01 la 56.15.03)	5615		70,000	70,000					
Finantarea nationala	561501		35,000	35,000					
Finantarea de la Uniunea Europeana	561502		35,000	35,000					
Mecanismul financiar SEE (cod 56.17.01 la 56.17.03)	5617	3,600,000	2,735,000	2,645,000	2,735,000	2,735,000	2,925	2,732,075	7,425
Finantarea nationala	561701	3,600,000	1,495,000	1,057,000	1,495,000	1,495,000	439	1,494,561	1,114
Finantarea externa nerambursabila	561702		1,240,000	1,588,000	1,240,000	1,240,000	2,486	1,237,514	6,311
CHELTUIELI DE CAPITAL (cod 71+72+75)	70	397,350,000	25,057,000	24,777,000	22,732,000	22,732,000	7,005,842	15,726,158	3,977,956
TITLUL XII ACTIVE NEFINANCIARE (cod 71.01+71.02+71.03)	71	397,350,000	25,057,000	24,777,000	22,732,000	22,732,000	7,005,842	15,726,158	3,977,956
Active fixe (inclusiv reparatii capitale)(cod 71.01.01 la 71.01.30)	7101	32,432,000	10,311,000	10,131,000	9,794,000	9,794,000	2,348,261	7,445,739	2,555,289
Constructii	710101	13,203,000	2,045,000	2,045,000	2,044,000	2,044,000	318,425	1,725,575	1,194,409
Masini, echipamente si mijloace de transport	710102								168,542
Mobilier, aparatura birotica si alte active corporale	710103	500,000	315,640	135,640	314,640	314,640	80,047	234,593	374,656
Alte active fixe	710130	18,729,000	7,950,360	7,950,360	7,435,360	7,435,360	1,949,789	5,485,571	817,682
Reparatii capitale aferente activelor fixe	7103	364,918,000	14,746,000	14,646,000	12,938,000	12,938,000	4,657,581	8,280,419	1,422,667
OPERATIUNI FINANCIARE (cod 81)	79D		1,600,000						
TITLUL XVI RAMBURSARI DE CREDETE (cod 81.04)	81D		1,600,000						
Rambursarea imprumuturilor contractate pentru finantarea proiectelor cu finantare UE	8104		1,600,000						

A	B	1	2	3	4	5	6	7=5-6	8
TITLUL XVII PLATII EFECTUATE IN ANII PRECEDENTI SI RECUPERATE IN ANUL CURENT (cod 85.01)	84D				-57,139	-57,139	-57,139		
TITLUL XVII PLATII EFECTUATE ÎN ANII PRECEDENTI SI RECUPERATE ÎN ANUL CURENT (cod 85.01)	85D				-57,139	-57,139	-57,139		
Plati efectuate in anii precedenti si recuperate in anul curent	850102				-57,139	-57,139	-57,139		
TITLUL VI TRANSFERURI INTRE UNITATI ALE ADMINISTRATIEI PUBLICE (cod 51.01+51.02)	51		14,598,000	11,275,000	14,598,000	14,598,000	6,786,200	7,811,800	6,786,200
TITLUL VII ALTE TRANSFERURI (cod 55.01)	55	6,000,000	7,849,000	6,016,000	7,849,000	7,849,000	2,120,565	5,728,435	2,610,383
TITLUL XVI RAMBURSARI DE CREDETE	81		6,330,000	2,370,000	3,696,000	3,696,000	2,364,826	1,331,174	
TITLUL XVII PLATI EFECTUATE IN ANII PRECEDENTI SI RECUPERATE IN ANUL CURENT(cod 85.01)	84				-224,284	-224,284	-224,284		
TITLUL XVII PLATII EFECTUATE ÎN ANII PRECEDENTI SI RECUPERATE ÎN ANUL CURENT (cod 85.01)	85				-224,284	-224,284	-224,284		
A. CHELTUIELILE CURENTE (10+20+30+40+50+51+55+56+57+59)	01	44,921,000	272,252,000	199,612,850	266,082,150	266,123,657	141,228,327	124,895,330	141,034,525


*) Se inscriu denumirea si simbolul capitolelor din bugetul aprobat detaliate pe titluri , articole, alineate, pe structura clasificatiei economice

(bugetele locale, bugetul creditelor externe, bugetul creditelor interne, bugetul fondurilor externe nerambursabile - sursa D, institutii finantate integral sau partial din venituri proprii/activitati finantate integral din veniturii proprii

NOTA: Sumele inscise in col. 6 "Plati efectuate" cu semnul minus la Titlul 85, art. 85.01 "Plati efectuate din precedenti si recuperate in anul curent", se inscriu si pe col. 4 "Angajamente bugetare" si col. 5 "Angajamente legale" la acelasi cod tot cu semnul minus , astfel incat in col. 7 "Angajamente legale de platit" sa nu fie raportate sume.

Conducatorul institutiei

CATALIN CHERECHES



Conducatorul compartimentului
financiar-contabil
CARMEN POP

CONTUL DE EXECUTIE AL INSTITUTIILOR PUBLICE - CHELTUIELI

la data de 30.06.2015

Cod 21 Capitol 5502

Subcapitol


-lei-

DENUMIREA INDICATORILOR*)	Cod indicator	Credite de angajament	Credite bugetare		Angajamente bugetare	Angajamente legale	Plati efectuate	Angajamente legale de platit	Cheltuieli efective
			anuale aprobate la finele perioadei de raportare	trimestriale cumulate					
A	B	1	2	3	4	5	6	7=5-6	8
TOTAL CHELTUIELI(SECTIUNEA DE FUNCTIONARE+SECTIUNEA DE DEZVOLTARE)			5,000,000	4,200,000	5,000,000	5,000,000	2,225,399	2,774,601	2,182,524
SECTIUNEA DE FUNCTIONARE (01+79+84)	F		5,000,000	4,200,000	5,000,000	5,000,000	2,225,399	2,774,601	2,182,524
CHELTUIELI CURENTE (10+20+30+40+50+51SF+55SF+57+59)	01F		5,000,000	4,200,000	5,000,000	5,000,000	2,225,399	2,774,601	2,182,524
TITLUL III DOBANZI (cod 30.01+30.02+30.03)	30		5,000,000	4,200,000	5,000,000	5,000,000	2,225,399	2,774,601	2,182,524
Dobanzi aferente datoriei publice interne (cod 30.01.01+30.01.02)	3001		5,000,000	4,200,000	5,000,000	5,000,000	2,225,399	2,774,601	2,182,524
Dobanzi aferente datoriei publice interne directe	300101		5,000,000	4,200,000	5,000,000	5,000,000	2,225,399	2,774,601	2,182,524
A. CHELTUIELILE CURENTE (10+20+30+40+50+51+55+56+57+59)	01		5,000,000	4,200,000	5,000,000	5,000,000	2,225,399	2,774,601	2,182,524

*) Se inscriu denumirea si simbolul capitolelor din bugetul aprobat detaliate pe titluri , articole, alineate, pe structura clasificatiei economice

(bugetele locale, bugetul creditelor externe, bugetul creditelor interne, bugetul fondurilor externe nerambursabile - sursa D, institutii finantate integral sau partial din venituri proprii/activitati finantate integral din veniturii proprii

NOTA: Sumele inscrise in col. 6 "Plati efectuate" cu semnul minus la Titlul 85, art. 85.01 "Plati efectuate din precedenti si recuperate in anul curent", se inscriu si pe col. 4 "Angajamente bugetare" si col. 5 "Angajamente legale" la acelasi cod tot cu semnul minus , astfel incat in col. 7 "Angajamente legale de platit" sa nu fie raportate sume.


 Conducatorul institutiei
 CATALIN SHERECHES

Conducatorul compartimentului
 financiar-contabil
 CARMEN POP

CONTUL DE EXECUTIE AL INSTITUTIILOR PUBLICE - CHELTUIELI

la data de 30.06.2015

Cod 21 Capitol 6102

Subcapitol

-lei-

DENUMIREA INDICATORILOR*)	Cod indicator	Credite de angajament	Credite bugetare		Angajamente bugetare	Angajamente legale	Plati efectuate	Angajamente legale de platit	Cheltuieli efective
			anuale aprobate la finele perioadei de raportare	trimestriale cumulate					
A	B	1	2	3	4	5	6	7=5-6	8
TOTAL CHELTUIELI(SECTIUNEA DE FUNCTIONARE+SECTIUNEA DE DEZVOLTARE)		3,313,000	4,523,000	2,970,750	3,445,052	3,445,052	2,027,336	1,417,716	2,001,318
SECTIUNEA DE FUNCTIONARE (01+79+84)	F	1,300,000	4,110,000	2,657,750	3,332,052	3,332,052	2,023,616	1,308,436	1,952,666
CHELTUIELI CURENTE (10+20+30+40+50+51SF+55SF+57+59)	01F	1,300,000	4,110,000	2,657,750	3,335,000	3,335,000	2,026,564	1,308,436	1,952,666
TITLUL I. CHELTUIELI DE PERSONAL (cod 10.01+10.02+10.03)	10	1,300,000	2,600,000	1,677,000	2,575,000	2,575,000	1,611,151	963,849	1,655,015
Cheltuieli cu salariile in bani (cod 10.01.01 la 10.01.30)	1001	1,300,000	1,924,990	1,227,990	1,899,990	1,899,990	1,189,351	710,639	1,226,832
Salarii de baza	100101	1,300,000	1,713,510	1,083,510	1,713,510	1,713,510	1,080,532	632,978	1,114,343
Sporuri pentru conditii de munca	100105		127,980	79,980	127,980	127,980	78,794	49,186	80,948
Alte sporuri	100106		49,840	34,840	49,840	49,840	28,180	21,660	29,172
Indemnizatii de delegare	100113		25,000	25,000					
Alte drepturi salariale in bani	100130		8,660	4,660	8,660	8,660	1,845	6,815	2,369
Cheltuieli salariale in natura (cod 10.02.01 la 10.02.30)	1002		152,000	152,000	152,000	152,000	151,770	230	151,770
Norme de hrana	100202		152,000	152,000	152,000	152,000	151,770	230	151,770
Contributii (cod 10.03.01 la 10.03.06)	1003		523,010	297,010	523,010	523,010	270,030	252,980	276,413
Contributii de asigurari sociale de stat	100301		378,200	213,200	378,200	378,200	188,321	189,879	194,109
Contributii de asigurari de somaj	100302		12,850	6,850	12,850	12,850	5,934	6,916	6,122
Contributii de asigurari sociale de sanatate	100303		109,620	62,620	109,620	109,620	61,949	47,671	63,960
Contributii pentru asigurarile de accidente de munca si boli profesionale	100304		3,910	1,910	3,910	3,910	2,890	1,020	1,770
Contributii pentru concedii si indemnizatii	100306		18,430	12,430	18,430	18,430	10,936	7,494	10,452

A	B	1	2	3	4	5	6	7=5-6	8
TITLUL II BUNURI SI SERVICII (cod 20.01 la 20.30)	20		1,510,000	980,750	760,000	760,000	415,413	344,587	297,651
Bunuri si servicii (cod 20.01.01 la 20.01.30)	2001		278,000	222,300	273,500	273,500	158,900	114,600	163,486
Furnituri de birou	200101		24,000	20,800	22,500	22,500	11,512	10,988	14,657
Incalzit, iluminat si forta motrice	200103		43,000	40,000	43,000	43,000	36,648	6,352	33,590
Apa, canal, salubritate	200104		6,000	5,000	6,000	6,000	1,230	4,770	1,340
Carburanti si lubrifianti	200105		89,000	59,000	89,000	89,000	44,772	44,228	43,705
Posta, telecomunicatii, radio, televizor, internet	200108		40,500	38,500	40,500	40,500	32,243	8,257	32,243
Materiale si prestari de servicii cu caracter functional	200109		2,500	1,500	2,500	2,500	939	1,561	967
Alte bunuri si servicii pentru intretinere si functionare	200130		73,000	57,500	70,000	70,000	31,556	38,444	36,984
Reparatii curente	2002		93,000	93,000	20,500	20,500	19,220	1,280	19,220
Hrana (cod 20.03.01+20.03.02)	2003		681,000	339,000	21,000	21,000	2,897	18,103	2,897
Hrana pentru oameni	200301		660,000	330,000					
Hrana pentru animale	200302		21,000	9,000	21,000	21,000	2,897	18,103	2,897
Medicamente si materiale sanitare (cod 20.04.01 la 20.04.04)	2004		1,000	550					
Medicamente	200401		400	200					
Materiale sanitare	200402		600	350					
Bunuri de natura obiectelor de inventar (cod 20.05.01 la 20.05.30)	2005		218,000	167,200	215,000	215,000	122,348	92,652	
Uniforme si echipamente	200501		191,000	141,000	191,000	191,000	99,431	91,569	
Alte obiecte de inventar	200530		27,000	26,200	24,000	24,000	22,917	1,083	
Deplasari, detasari, transferari (cod 20.06.01+20.06.02)	2006		80,000	40,000	80,000	80,000	27,559	52,441	27,559
Deplasari interne, detasari, transferari	200601		80,000	40,000	80,000	80,000	27,559	52,441	27,559
Carti publicatii si materiale documentare	2011		3,000	2,500					
Pregatire profesionala	2013		41,000	21,000	40,000	40,000	20,000	20,000	20,000
Protectia muncii	2014		5,000	3,500	5,000	5,000	2,430	2,570	2,430
Munitie, furnituri si armament de natura activelor fixe pentru armata	2015		4,000	4,000					
Cheltuieli judiciare si extrajudiciare derivate din actiuni in reprezentarea intereselor statului, potricit legii	2025		1,500	1,000	1,500	1,500	300	1,200	300
Alte cheltuieli (cod 20.30.01 la 20.30.30)	2030		104,500	86,700	103,500	103,500	61,759	41,741	61,759
Prime de asigurare non-viata	203003		38,000	28,000	38,000	38,000	11,125	26,875	11,125
Chirii	203004		42,500	35,000	42,500	42,500	33,885	8,615	33,885
Alte cheltuieli cu bunuri si servicii	203030		24,000	23,700	23,000	23,000	16,749	6,251	16,749

A	B	1	2	3	4	5	6	7=5-6	8
PLATII EFECTUATE ÎN ANII PRECEDENTI SI RECUPERATE ÎN ANUL CURENT (cod 85)	84F				-2,948	-2,948	-2,948		
TITLUL XVII PLATII EFECTUATE ÎN ANII PRECEDENTI SI RECUPERATE ÎN ANUL CURENT (cod 85.01)	85F				-2,948	-2,948	-2,948		
Plati efectuate in anii precedenti si recuperate in anul curent	850101				-2,948	-2,948	-2,948		
SECTIUNEA DE DEZVOLTARE (cod 51+55+56+70+84)	D	2,013,000	413,000	313,000	113,000	113,000	3,720	109,280	48,652
CHELTUIELI DE CAPITAL (cod 71+72+75)	70	2,013,000	413,000	313,000	113,000	113,000	3,720	109,280	48,652
TITLUL XII ACTIVE NEFINANCIARE (cod 71.01+71.02+71.03)	71	2,013,000	413,000	313,000	113,000	113,000	3,720	109,280	48,652
Active fixe (inclusiv reparatii capitale)(cod 71.01.01 la 71.01.30)	7101	1,013,000	113,000	113,000	113,000	113,000	3,720	109,280	48,652
Constructii	710101								4,991
Masini, echipamente si mijloace de transport	710102								40,202
Mobilier, aparatura birou si alte active corporale	710103								1,524
Alte active fixe	710130	1,013,000	113,000	113,000	113,000	113,000	3,720	109,280	1,935
Reparatii capitale aferente activelor fixe	7103	1,000,000	300,000	200,000					
TITLUL XVII PLATI EFECTUATE IN ANII PRECEDENTI SI RECUPERATE IN ANUL CURENT(cod 85.01)	84				-2,948	-2,948	-2,948		
TITLUL XVII PLATII EFECTUATE ÎN ANII PRECEDENTI SI RECUPERATE ÎN ANUL CURENT (cod 85.01)	85				-2,948	-2,948	-2,948		
A. CHELTUIELILE CURENTE (10+20+30+40+50+51+55+56+57+59)	01	1,300,000	4,110,000	2,657,750	3,335,000	3,335,000	2,026,564	1,308,436	1,952,666

*) Se inscriu denumirea si simbolul capitolelor din bugetul aprobat detaliate pe titluri , articole, alineate, pe structura clasificatiei economice

(bugetele locale, bugetul creditelor externe, bugetul creditelor interne, bugetul fondurilor externe nerambursabile - sursa D, institutii finantate integral sau partial din venituri proprii/activitati finantate integral din veniturii proprii

NOTA: Sumele inscrise in col. 6 "Plati efectuate" cu semnul minus la Titlul 85, art. 85.01 "Plati efectuate din precedenti si recuperate in anul curent", se inscriu si pe col. 4 "Angajamente bugetare" si col. 5 "Angajamente legale" la acelasi cod tot cu semnul minus , astfel incat in col. 7 "Angajamente legale de platit" sa nu fie raportate sume.

Conducatorul institutiei
CATALIN CHERECHES
 Municipiul Pata Marea

Conducatorul compartimentului
 financiar-contabil
CARMEN POP

CONTUL DE EXECUTIE AL INSTITUTIILOR PUBLICE - CHELTUIELI

la data de 30.06.2015

Cod 21 Capitol 6502

Subcapitol

-lei-

DENUMIREA INDICATORILOR*)	Cod indicator	Credite de angajament	Credite bugetare		Angajamente bugetare	Angajamente legale	Plati efectuate	Angajamente legale de platit	Cheltuieli efective
			anuale aprobate la finele perioadei de raportare	trimestriale cumulate					
A	B	1	2	3	4	5	6	7=5-6	8
TOTAL CHELTUIELI(SECTIUNEA DE FUNCTIONARE+SECTIUNEA DE DEZVOLTARE)		39,322,000	106,716,000	71,769,850	103,702,964	103,702,964	61,597,381	42,105,583	65,303,029
SECTIUNEA DE FUNCTIONARE (01+79+84)	F		95,220,000	64,979,850	94,620,859	94,620,859	59,205,318	35,415,541	63,707,168
CHELTUIELI CURENTE (10+20+30+40+50+51SF+55SF+57+59)	01F		95,220,000	64,979,850	94,621,400	94,621,400	59,205,859	35,415,541	63,707,168
TITLUL I. CHELTUIELI DE PERSONAL (cod 10.01+10.02+10.03)	10		83,089,000	54,828,400	83,075,500	83,075,500	51,178,643	31,896,857	55,877,000
Cheltuieli cu salariile in bani (cod 10.01.01 la 10.01.30)	1001		67,351,540	44,541,760	67,338,040	67,338,040	41,658,677	25,679,363	46,444,581
Salarii de baza	100101		56,421,170	34,881,380	56,421,170	56,421,170	32,352,756	24,068,414	34,439,074
Spor de vechime	100104								2,292
Sporuri pentru conditii de munca	100105		50,200	23,700	44,200	44,200	16,840	27,360	14,551
Alte sporuri	100106		226,190	133,860	226,190	226,190	96,459	129,731	105,712
Fond pentru posturile ocupate prin cumul	100110		30,000	17,500	24,000	24,000	14,139	9,861	16,890
Fond aferent platii cu ora	100111		3,844,590	2,718,200	3,844,590	3,844,590	2,457,321	1,387,269	2,489,817
Indemnizatii de delegare	100113		1,500	1,000					
Alte drepturi salariale in bani	100130		6,777,890	6,766,120	6,777,890	6,777,890	6,721,162	56,728	9,376,245
Contributii (cod 10.03.01 la 10.03.06)	1003		15,737,460	10,286,640	15,737,460	15,737,460	9,519,966	6,217,494	9,432,419
Contributii de asigurari sociale de stat	100301		10,696,130	6,931,450	10,696,130	10,696,130	6,580,679	4,115,451	6,639,478
Contributii de asigurari de somaj	100302		365,340	240,640	365,340	365,340	188,016	177,324	188,839
Contributii de asigurari sociale de sanatate	100303		3,516,890	2,308,260	3,516,890	3,516,890	2,158,727	1,358,163	2,177,178
Contributii pentru asigurarile de accidente de munca si boli profesionale	100304		146,050	97,140	146,050	146,050	72,337	73,713	72,281

A	B	1	2	3	4	5	6	7=5-6	8
Contributii pentru concedii si indemnizatii	100306		1,013,050	709,150	1,013,050	1,013,050	520,207	492,843	354,643
TITLUL II BUNURI SI SERVICII (cod 20.01 la 20.30)	20		10,905,000	9,102,550	10,319,900	10,319,900	7,198,928	3,120,972	7,017,568
Bunuri si servicii (cod 20.01.01 la 20.01.30)	2001		8,712,550	7,279,180	8,645,500	8,645,500	6,282,892	2,362,608	6,476,400
Furnituri de birou	200101		159,080	104,730	147,130	147,130	57,455	89,675	65,083
Materiale pentru curatenie	200102		206,570	134,470	179,470	179,470	71,421	108,049	78,652
Incalzit, iluminat si forta motrice	200103		5,778,850	5,099,930	5,778,850	5,778,850	4,673,684	1,105,166	4,718,614
Apa, canal, salubritate	200104		721,240	533,260	721,240	721,240	421,452	299,788	436,797
Carburanti si lubrifianti	200105		1,500	1,500					1,876
Piese de schimb	200106		7,500	4,500	2,500	2,500	164	2,336	164
Transport	200107		325,230	290,590	322,230	322,230	237,998	84,232	258,444
Posta, telecomunicatii, radio, televizor, internet	200108		258,260	168,550	258,260	258,260	124,581	133,679	126,995
Materiale si prestari de servicii cu caracter functional	200109		420,850	333,470	402,350	402,350	253,635	148,715	359,744
Alte bunuri si servicii pentru intretinere si functionare	200130		833,470	608,180	833,470	833,470	442,502	390,968	430,031
Reparatii curente	2002		906,230	893,930	479,090	479,090	331,685	147,405	111,104
Medicamente si materiale sanitare (cod 20.04.01 la 20.04.04)	2004		8,300	4,400	500	500	232	268	732
Medicamente	200401		5,800	3,200	500	500	232	268	232
Materiale sanitare	200402		2,500	1,200					500
Bunuri de natura obiectelor de inventar (cod 20.05.01 la 20.05.30)	2005		544,700	418,000	535,200	535,200	225,476	309,724	76,525
Uniforme si echipamente	200501		7,200	6,700	700	700	126	574	
Alte obiecte de inventar	200530		537,500	411,300	534,500	534,500	225,350	309,150	76,525
Deplasari, detasari, transferari (cod 20.06.01+20.06.02)	2006		24,710	20,710	17,800	17,800	5,277	12,523	5,277
Deplasari interne, detasari, transferari	200601		24,710	20,710	17,800	17,800	5,277	12,523	5,277
Materiale de laborator	2009		4,000	4,000					
Carti publicatii si materiale documentare	2011		34,100	25,100	24,800	24,800	8,684	16,116	8,869
Consultanta si expertiza	2012		3,000	3,000	3,000	3,000	2,000	1,000	
Pregatire profesionala	2013		39,950	35,950	26,250	26,250	12,331	13,919	12,550
Protectia muncii	2014		25,700	14,500	13,500	13,500	4,784	8,716	4,784
Alte cheltuieli (cod 20.30.01 la 20.30.30)	2030		601,760	403,780	574,260	574,260	325,567	248,693	321,327
Prime de asigurare non-viata	203003		82,900	54,950	74,900	74,900	40,157	34,743	40,156
Chirii	203004		66,000	66,000	66,000	66,000	66,000		66,000
Alte cheltuieli cu bunuri si servicii	203030		452,860	282,830	433,360	433,360	219,410	213,950	215,171

A	B	1	2	3	4	5	6	7=5-6	8
TITLUL IX ASISTENTA SOCIALA (cod 57.02)	57		402,000	312,250	402,000	402,000	245,822	156,178	230,134
Ajutoare sociale (cod 57.02.01 la 57.02.04)	5702		402,000	312,250	402,000	402,000	245,822	156,178	230,134
Ajutoare sociale in numerar	570201		402,000	312,250	402,000	402,000	245,822	156,178	230,134
TITLUL X ALTE CHELTUIELI (cod 59.01 la 59.31)	59		824,000	736,650	824,000	824,000	582,466	241,534	582,466
Burse	5901		824,000	736,650	824,000	824,000	582,466	241,534	582,466
PLATII EFECTUATE ÎN ANII PRECEDENTI SI RECUPERATE ÎN ANUL CURENT (cod 85)	84F				-541	-541	-541		
TITLUL XVII PLATII EFECTUATE ÎN ANII PRECEDENTI SI RECUPERATE ÎN ANUL CURENT (cod 85.01)	85F				-541	-541	-541		
Plati efectuate in anii precedenti si recuperate in anul curent	850101				-541	-541	-541		
SECTIUNEA DE DEZVOLTARE (cod 51+55+56+70+84)	D	39,322,000	11,496,000	6,790,000	9,082,105	9,082,105	2,392,063	6,690,042	1,595,861
TITLUL VIII PROIECTE CU FINANTARE DIN FONDURI EXTERNE NERAMBURSABILE (FEN) POSTADERARE (cod 56.01 la 56.24)	56	3,906,000	3,928,000	822,000	3,928,000	3,928,000	550,729	3,377,271	770,734
Programa din Fondul European de Dezvoltare Regionala (FEDR) (cod 56.01.01 la 56.01.03)	5601		22,000	22,000	22,000	22,000	21,504	496	38,367
Finantarea nationala	560101								882
Finantarea de la Uniunea Europeana	560102								5,081
Cheltuieli neeligibile	560103		22,000	22,000	22,000	22,000	21,504	496	32,404
Programa din Fondul Social European (FSE) (cod 56.02.01 la 56.02.03)	5602	3,906,000	3,906,000	800,000	3,906,000	3,906,000	529,225	3,376,775	732,367
Finantarea nationala	560201	542,820	542,820	100,000	542,820	542,820	73,756	469,064	101,194
Finantarea de la Uniunea Europeana	560202	3,363,180	3,363,180	700,000	3,363,180	3,363,180	455,469	2,907,711	631,173
CHELTUIELI DE CAPITAL (cod 71+72+75)	70	35,416,000	5,968,000	5,968,000	5,176,000	5,176,000	1,863,229	3,312,771	825,127
TITLUL XII ACTIVE NEFINANCIARE (cod 71.01+71.02+71.03)	71	35,416,000	5,968,000	5,968,000	5,176,000	5,176,000	1,863,229	3,312,771	825,127
Active fixe (inclusiv reparatii capitale)(cod 71.01.01 la 71.01.30)	7101	936,000	942,000	942,000	540,000	540,000	503,255	36,745	563,908
Constructii	710101								23,584
Masini, echipamente si mijloace de transport	710102								105,408
Mobilier, aparatura birotica si alte active corporale	710103								88,718
Alte active fixe	710130	936,000	942,000	942,000	540,000	540,000	503,255	36,745	346,198
Reparatii capitale aferente activelor fixe	7103	34,480,000	5,026,000	5,026,000	4,636,000	4,636,000	1,359,974	3,276,026	261,219
OPERATIUNI FINANCIARE (cod 81)	79D		1,600,000						
TITLUL XVI RAMBURSARI DE CREDETE (cod 81.04)	81D		1,600,000						

A	B	1	2	3	4	5	6	7=5-6	8
Rambursarea imprumuturilor contractate pentru finantarea proiectelor cu finantare UE	8104		1,600,000						
TITLUL XVII PLATII EFECTUATE IN ANII PRECEDENTI SI RECUPERATE IN ANUL CURENT (cod 85.01)	84D				-21,895	-21,895	-21,895		
TITLUL XVII PLATII EFECTUATE ÎN ANII PRECEDENTI SI RECUPERATE ÎN ANUL CURENT (cod 85.01)	85D				-21,895	-21,895	-21,895		
Plati efectuate in anii precedenti si recuperate in anul curent	850102				-21,895	-21,895	-21,895		
TITLUL XVI RAMBURSARI DE CREDETE	81		1,600,000						
TITLUL XVII PLATI EFECTUATE IN ANII PRECEDENTI SI RECUPERATE IN ANUL CURENT(cod 85.01)	84				-22,436	-22,436	-22,436		
TITLUL XVII PLATII EFECTUATE ÎN ANII PRECEDENTI SI RECUPERATE ÎN ANUL CURENT (cod 85.01)	85				-22,436	-22,436	-22,436		
A. CHELTUIELILE CURENTE (10+20+30+40+50+51+55+56+57+59)	01	3,906,000	99,148,000	65,801,850	98,549,400	98,549,400	59,756,588	38,792,812	64,477,902

*) Se inscriu denumirea si simbolul capitolelor din bugetul aprobat detaliate pe titluri , articole, alineate, pe structura clasificatiei economice

(bugetele locale, bugetul creditelor externe, bugetul creditelor interne, bugetul fondurilor externe nerambursabile - sursa D, institutii finantate integral sau partial din venituri proprii/activitati finantate integral din veniturii proprii

NOTA: Sumele inscrise in col. 6 "Plati efectuate" cu semnul minus la Titlul 85, art. 85.01 "Plati efectuate din precedenti si recuperate in anul curent", se inscriu si pe col. 4"Angajamente bugetare" si col. 5 "Angajamente legale" la acelasi cod tot cu semnul minus , astfel incat in col. 7 "Angajamente legale de platit" sa nu fie raportate sume.

Conducatorul institutiei

CĂTALIN CHERECHES

Municipiul Bala Mare

Conducatorul compartimentului

financiar-contabil

CARMEN POP

CONTUL DE EXECUTIE AL INSTITUTIILOR PUBLICE - CHELTUIELI

la data de 30.06.2015

Cod 21 Capitol 6602

Subcapitol

-lei-


DENUMIREA INDICATORILOR*)	Cod indicator	Credite de angajament	Credite bugetare		Angajamente bugetare	Angajamente legale	Plati efectuate	Angajamente legale de platit	Cheltuieli efective
			anuale aprobate la finele perioadei de raportare	trimestriale cumulate					
A	B	1	2	3	4	5	6	7=5-6	8
TOTAL CHELTUIELI(SECTIUNEA DE FUNCTIONARE+SECTIUNEA DE DEZVOLTARE)		3,686,000	3,032,000	2,298,000	2,980,000	2,980,000	1,724,862	1,255,138	1,747,411
SECTIUNEA DE FUNCTIONARE (01+79+84)	F		2,482,000	1,748,000	2,480,000	2,480,000	1,554,862	925,138	1,577,411
CHELTUIELI CURENTE (10+20+30+40+50+51SF+55SF+57+59)	01F		2,482,000	1,748,000	2,480,000	2,480,000	1,554,862	925,138	1,577,411
TITLUL I. CHELTUIELI DE PERSONAL (cod 10.01+10.02+10.03)	10		1,600,000	876,000	1,600,000	1,600,000	771,120	828,880	777,634
Cheltuieli cu salariile in bani (cod 10.01.01 la 10.01.30)	1001		1,349,000	708,000	1,349,000	1,349,000	628,109	720,891	634,344
Salarii de baza	100101		1,217,000	620,000	1,217,000	1,217,000	551,776	665,224	557,208
Sporuri pentru conditii de munca	100105		120,000	80,000	120,000	120,000	72,802	47,198	72,947
Alte drepturi salariale in bani	100130		12,000	8,000	12,000	12,000	3,531	8,469	4,189
Contributii (cod 10.03.01 la 10.03.06)	1003		251,000	168,000	251,000	251,000	143,011	107,989	143,290
Contributii de asigurari sociale de stat	100301		168,000	112,000	168,000	168,000	99,527	68,473	100,784
Contributii de asigurari de somaj	100302		8,000	6,000	8,000	8,000	3,140	4,860	3,171
Contributii de asigurari sociale de sanatate	100303		57,000	38,000	57,000	57,000	32,661	24,339	32,985
Contributii pentru asigurarile de accidente de munca si boli profesionale	100304		3,000	2,000	3,000	3,000	947	2,053	959
Contributii pentru concedii si indemnizatii	100306		15,000	10,000	15,000	15,000	6,736	8,264	5,391
TITLUL II BUNURI SI SERVICII (cod 20.01 la 20.30)	20		70,000	65,000	68,000	68,000	21,790	46,210	37,825
Bunuri si servicii (cod 20.01.01 la 20.01.30)	2001		23,000	21,000	21,000	21,000	10,711	10,289	14,030
Furnituri de birou	200101		2,000	2,000					
Posta, telecomunicatii, radio, televizor, internet	200108		8,000	6,000	8,000	8,000	4,782	3,218	4,782

A	B	1	2	3	4	5	6	7=5-6	8
Materiale si prestari de servicii cu caracter functional	200109		9,000	9,000	9,000	9,000	2,139	6,861	4,671
Alte bunuri si servicii pentru intretinere si functionare	200130		4,000	4,000	4,000	4,000	3,790	210	4,577
Medicamente si materiale sanitare (cod 20.04.01 la 20.04.04)	2004		28,000	28,000	28,000	28,000	6,819	21,181	22,795
Medicamente	200401		12,000	12,000	12,000	12,000	3,840	8,160	11,050
Materiale sanitare	200402		16,000	16,000	16,000	16,000	2,979	13,021	11,745
Bunuri de natura obiectelor de inventar (cod 20.05.01 la 20.05.30)	2005		10,000	10,000	10,000	10,000	519	9,481	
Alte obiecte de inventar	200530		10,000	10,000	10,000	10,000	519	9,481	
Alte cheltuieli (cod 20.30.01 la 20.30.30)	2030		9,000	6,000	9,000	9,000	3,741	5,259	1,000
Alte cheltuieli cu bunuri si servicii	203030		9,000	6,000	9,000	9,000	3,741	5,259	1,000
TITLUL VI TRANSFERURI INTRE UNITATI ALE ADMINISTRATIEI PUBLICE (cod 51.01+51.02)	51F		800,000	800,000	800,000	800,000	756,000	44,000	756,000
Transferuri curente (cod 51.01.01 la 51.01.49)	5101		800,000	800,000	800,000	800,000	756,000	44,000	756,000
Actiuni de sanatate	510103		800,000	800,000	800,000	800,000	756,000	44,000	756,000
TITLUL IX ASISTENTA SOCIALA (cod 57.02)	57		12,000	7,000	12,000	12,000	5,952	6,048	5,952
Ajutoare sociale (cod 57.02.01 la 57.02.04)	5702		12,000	7,000	12,000	12,000	5,952	6,048	5,952
Ajutoare sociale in natura	570202		12,000	7,000	12,000	12,000	5,952	6,048	5,952
SECTIUNEA DE DEZVOLTARE (cod 51+55+56+70+84)	D	3,686,000	550,000	550,000	500,000	500,000	170,000	330,000	170,000
TITLUL VI TRANSFER INTRE UNITATI ALE ADMINISTRATIEI PUBLICE(cod 51.02)	51D		500,000	500,000	500,000	500,000	170,000	330,000	170,000
Transferuri de capital (cod 51.02.01 la 51.02.21)	5102		500,000	500,000	500,000	500,000	170,000	330,000	170,000
Transferuri pentru finantarea investitiilor la spitale	510212		500,000	500,000	500,000	500,000	170,000	330,000	170,000
CHELTUIELI DE CAPITAL (cod 71+72+75)	70	3,686,000	50,000	50,000					
TITLUL XII ACTIVE NEFINANCIARE (cod 71.01+71.02+71.03)	71	3,686,000	50,000	50,000					
Reparatii capitale aferente activelor fixe	7103	3,686,000	50,000	50,000					
TITLUL VI TRANSFERURI INTRE UNITATI ALE ADMINISTRATIEI PUBLICE (cod 51.01+51.02)	51		1,300,000	1,300,000	1,300,000	1,300,000	926,000	374,000	926,000
A. CHELTUIELILE CURENTE (10+20+30+40+50+51+55+56+57+59)	01		2,982,000	2,248,000	2,980,000	2,980,000	1,724,862	1,255,138	1,747,411

*) Se inscriu denumirea si simbolul capetolelor din bugetul aprobat detalia. e titluri , articole, alineate, pe structura clasificatiei economice
(bugetele locale, bugetul creditelor externe, bugetul creditelor interne, bug fondurilor externe nerambursabile - sursa D, institutii finant integral sau partial din venituri proprii/activitati finantate integral din veniturii proprii
NOTA: Sumele inscrise in col. 6 "Plati efectuate" cu semnul minus la Titlul 85, art. 85.01 "Plati efectuate din precedenti si recuperate in anul curent", se inscriu si pe col. 4 "Angajamente bugetare" si col. 5 "Angajamente legale" la acelasi cod tot cu semnul minus , astfel incat in col. 7 "Angajamente legale de platit" sa nu fie raportate sume.

Conducatorul institutiei

CATALIN CHERECHES



Conducatorul compartimentului

financiar-contabil

CARMEN POP

A handwritten signature in black ink, appearing to be "Carmen Pop".

CONTUL DE EXECUTIE AL INSTITUTIILOR PUBLICE - CHELTUIELI

la data de 30.06.2015

Cod 21 Capitol 7002

Subcapitol

-lei-

DENUMIREA INDICATORILOR*)	Cod indicator	Credite de angajament	Credite bugetare		Angajamente bugetare	Angajamente legale	Plati efectuate	Angajamente legale de platit	Cheltuieli efective
			anuale aprobate la finele perioadei de raportare	trimestriale cumulate					
A	B	1	2	3	4	5	6	7=5-6	8
TOTAL CHELTUIELI(SECTIUNEA DE FUNCTIONARE+SECTIUNEA DE DEZVOLTARE)		145,246,000	58,709,000	47,399,000	56,797,161	56,797,161	16,274,959	40,522,202	12,269,021
SECTIUNEA DE FUNCTIONARE (01+79+84)	F		26,496,000	18,425,000	26,286,946	26,286,946	11,971,630	14,315,316	9,994,141
CHELTUIELI CURENTE (10+20+30+40+50+51SF+55SF+57+59)	01F		26,496,000	18,425,000	26,288,000	26,288,000	11,972,684	14,315,316	9,994,141
TITLUL II BUNURI SI SERVICII (cod 20.01 la 20.30)	20		12,368,000	8,227,000	12,160,000	12,160,000	6,126,644	6,033,356	4,148,101
Bunuri si servicii (cod 20.01.01 la 20.01.30)	2001		7,735,000	5,879,000	7,735,000	7,735,000	4,995,120	2,739,880	3,307,358
Incalzit, iluminat si forta motrice	200103		6,295,000	4,695,000	6,295,000	6,295,000	4,337,125	1,957,875	2,732,726
Apa, canal, salubritate	200104		225,000	219,000	225,000	225,000	149,293	75,707	126,869
Materiale si prestari de servicii cu caracter functional	200109		1,200,000	950,000	1,200,000	1,200,000	508,636	691,364	447,697
Alte bunuri si servicii pentru intretinere si functionare	200130		15,000	15,000	15,000	15,000	66	14,934	66
Reparatii curente	2002		3,008,000	1,208,000	3,000,000	3,000,000	671,656	2,328,344	482,274
Bunuri de natura obiectelor de inventar (cod 20.05.01 la 20.05.30)	2005		800,000	500,000	700,000	700,000	99,944	600,056	
Alte obiecte de inventar	200530		800,000	500,000	700,000	700,000	99,944	600,056	
Alte cheltuieli (cod 20.30.01 la 20.30.30)	2030		825,000	640,000	725,000	725,000	359,924	365,076	358,469
Prime de asigurare non-viata	203003		100,000	100,000					
Chirii	203004		285,000	150,000	285,000	285,000	130,894	154,106	130,175
Alte cheltuieli cu bunuri si servicii	203030		440,000	390,000	440,000	440,000	229,030	210,970	228,294
TITLUL VI TRANSFERURI INTRE UNITATI ALE ADMINISTRATIEI PUBLICE (cod 51.01+51.02)	51F		10,298,000	8,048,000	10,298,000	10,298,000	4,259,200	6,038,800	4,259,200
Transferuri curente (cod 51.01.01 la 51.01.49)	5101		10,298,000	8,048,000	10,298,000	10,298,000	4,259,200	6,038,800	4,259,200


A	B	1	2	3	4	5	6	7=5-6	8
Transferuri catre institutii publice	510101		10,298,000	8,048,000	10,298,000	10,298,000	4,259,200	6,038,800	4,259,200
TITLUL VII ALTE TRANSFERURI (cod 55.01+ 55.02)	55F		3,830,000	2,150,000	3,830,000	3,830,000	1,586,840	2,243,160	1,586,840
Transferuri interne (55.01.18+55.01.54)	5501F		3,830,000	2,150,000	3,830,000	3,830,000	1,586,840	2,243,160	1,586,840
Alte transferuri curente interne	550118		3,830,000	2,150,000	3,830,000	3,830,000	1,586,840	2,243,160	1,586,840
PLATII EFECTUATE ÎN ANII PRECEDENTI SI RECUPERATE ÎN ANUL CURENT (cod 85)	84F					-1,054	-1,054	-1,054	
TITLUL XVII PLATII EFECTUATE ÎN ANII PRECEDENTI SI RECUPERATE ÎN ANUL CURENT (cod 85.01)	85F					-1,054	-1,054	-1,054	
Plati efectuate in anii precedenti si recuperate in anul curent	850101					-1,054	-1,054	-1,054	
SECTIUNEA DE DEZVOLTARE (cod 51+55+56+70+84)	D	145,246,000	32,213,000	28,974,000	30,510,215	30,510,215	4,303,329	26,206,886	2,274,880
TITLUL VII ALTE TRANSFERURI (cod 55.01)	55D	6,000,000	2,957,000	2,957,000	2,957,000	2,957,000	371,182	2,585,818	650,231
A. Transferuri interne (cod 55.01.03+55.01.08 la 55.01.10+55.01.13+55.01.15+55.01.28+55.01.42)	5501D	6,000,000	2,957,000	2,957,000	2,957,000	2,957,000	371,182	2,585,818	650,231
Investitii	550112	6,000,000	2,957,000	2,957,000	2,957,000	2,957,000	371,182	2,585,818	650,231
Titlul VIII PROIECTE CU FINANTARE DIN FONDURI EXTERNE NERAMBURSABILE (FEN) POSTADERARE (cod 56.01 la 56.24)	56	11,405,000	15,425,000	12,186,000	13,810,000	13,810,000	1,272,299	12,537,701	28,995
Programe din Fondul European de Dezvoltare Regionala (FEDR) (cod 56.01.01 la 56.01.03)	5601	11,405,000	15,355,000	12,116,000	13,810,000	13,810,000	1,272,299	12,537,701	28,995
Finantarea nationala	560101	3,537,090	4,139,170	2,899,170	4,139,170	4,139,170	276,249	3,862,921	
Finantarea de la Uniunea Europeana	560102	4,140,980	6,130,200	4,766,200	6,130,200	6,130,200	740,825	5,389,375	
Cheltuieli neeligibile	560103	3,726,930	5,085,630	4,450,630	3,540,630	3,540,630	255,225	3,285,405	28,995
Alte programe comunitare finantate in perioada 2007-2013 (cod 56.15.01 la 56.15.03)	5615		70,000	70,000					
Finantarea nationala	561501		35,000	35,000					
Finantarea de la Uniunea Europeana	561502		35,000	35,000					
CHELTUIELI DE CAPITAL (cod 71+72+75)	70	127,841,000	13,831,000	13,831,000	13,759,000	13,759,000	2,675,633	11,083,367	1,595,654
TITLUL XII ACTIVE NEFINANCIARE (cod 71.01+71.02+71.03)	71	127,841,000	13,831,000	13,831,000	13,759,000	13,759,000	2,675,633	11,083,367	1,595,654
Active fixe (inclusiv reparatii capitale)(cod 71.01.01 la 71.01.30)	7101	27,705,000	7,561,000	7,561,000	7,489,000	7,489,000	800,082	6,688,918	1,595,654
Constructii	710101	13,203,000	1,960,000	1,960,000	1,959,000	1,959,000	250,348	1,708,652	1,165,834
Masini, echipamente si mijloace de transport	710102								4,985
Mobilier, aparatura birotica si alte active corporale	710103								275
Alte active fixe	710130	14,502,000	5,601,000	5,601,000	5,530,000	5,530,000	549,734	4,980,266	424,560

A	B	1	2	3	4	5	6	7=5-6	8
Reparatii capitale aferente activelor fixe	7103	100,136,000	6,270,000	6,270,000	6,270,000	6,270,000	1,875,551	4,394,449	
TITLUL XVII PLATII EFECTUATE IN ANII PRECEDENTI SI RECUPERATE IN ANUL CURENT (cod 85.01)	84D				-15,785	-15,785	-15,785		
TITLUL XVII PLATII EFECTUATE ÎN ANII PRECEDENTI SI RECUPERATE ÎN ANUL CURENT (cod 85.01)	85D				-15,785	-15,785	-15,785		
Plati efectuate in anii precedenti si recuperate in anul curent	850102				-15,785	-15,785	-15,785		
TITLUL VI TRANSFERURI INTRE UNITATI ALE ADMINISTRATIEI PUBLICE (cod 51.01+51.02)	51		10,298,000	8,048,000	10,298,000	10,298,000	4,259,200	6,038,800	4,259,200
TITLUL VII ALTE TRANSFERURI (cod 55.01)	55	6,000,000	6,787,000	5,107,000	6,787,000	6,787,000	1,958,022	4,828,978	2,237,071
TITLUL XVII PLATI EFECTUATE IN ANII PRECEDENTI SI RECUPERATE IN ANUL CURENT(cod 85.01)	84				-16,839	-16,839	-16,839		
TITLUL XVII PLATI EFECTUATE ÎN ANII PRECEDENTI SI RECUPERATE ÎN ANUL CURENT (cod 85.01)	85				-16,839	-16,839	-16,839		
A. CHELTUIELILE CURENTE (10+20+30+40+50+51+55+56+57+59)	01	17,405,000	44,878,000	33,568,000	43,055,000	43,055,000	13,616,165	29,438,835	10,673,367

*) Se inscriu denumirea si simbolul capitolelor din bugetul aprobat detaliate pe titluri , articole, alineate, pe structura clasificatiei economice

(bugetele locale, bugetul creditelor externe, bugetul creditelor interne, bugetul fondurilor externe nerambursabile - sursa D, institutii finantate integral sau partial din venituri proprii/activitati finantate integral din veniturii proprii

NOTA: Sumele inscrise in col. 6 "Plati efectuate" cu semnul minus la Titlul 85, art. 85.01 "Plati efectuate din precedenti si recuperate in anul curent", se inscriu si pe col. 4 "Angajamente bugetare" si col. 5 "Angajamente legale" la acelasi cod tot cu semnul minus , astfel incat in col. 7 "Angajamente legale de platit" sa nu fie raportate sume.



Conducatorul compartimentului
financiar-contabil
CARMEN POP

CONTUL DE EXECUTIE AL INSTITUTIILOR PUBLICE - CHELTUIELI

la data de 30.06.2015

Cod 21 Capitol 7402

Subcapitol

-lei-

DENUMIREA INDICATORILOR*)	Cod indicator	Credite de angajament	Credite bugetare		Angajamente bugetare	Angajamente legale	Plati efectuate	Angajamente legale de platit	Cheltuieli efective
			anuale aprobate la finele perioadei de raportare	trimestriale cumulate					
A	B	1	2	3	4	5	6	7=5-6	8
TOTAL CHELTUIELI(SECTIUNEA DE FUNCTIONARE+SECTIUNEA DE DEZVOLTARE)		850,000	15,740,000	15,740,000	15,740,000	15,740,000	10,705,769	5,034,231	9,485,309
SECTIUNEA DE FUNCTIONARE (01+79+84)	F		15,010,000	15,010,000	15,010,000	15,010,000	10,332,127	4,677,873	9,407,339
CHELTUIELI CURENTE (10+20+30+40+50+51SF+55SF+57+59)	01F		15,010,000	15,010,000	15,010,000	15,010,000	10,332,127	4,677,873	9,407,339
TITLUL II BUNURI SI SERVICII (cod 20.01 la 20.30)	20		14,910,000	14,910,000	14,910,000	14,910,000	10,282,127	4,627,873	9,357,339
Bunuri si servicii (cod 20.01.01 la 20.01.30)	2001		14,900,000	14,900,000	14,900,000	14,900,000	10,279,056	4,620,944	9,354,268
Apa, canal, salubritate	200104		14,900,000	14,900,000	14,900,000	14,900,000	10,279,056	4,620,944	9,354,268
Medicamente si materiale sanitare (cod 20.04.01 la 20.04.04)	2004		10,000	10,000	10,000	10,000	3,071	6,929	3,071
Materiale sanitare	200402		10,000	10,000	10,000	10,000	3,071	6,929	3,071
TITLUL X ALTE CHELTUIELI (cod 59.01 la 59.31)	59		100,000	100,000	100,000	100,000	50,000	50,000	50,000
Asociatii si fundatii	5911		100,000	100,000	100,000	100,000	50,000	50,000	50,000
SECTIUNEA DE DEZVOLTARE (cod 51+55+56+70+84)	D	850,000	730,000	730,000	730,000	730,000	373,642	356,358	77,970
Titlul VIII PROIECTE CU FINANTARE DIN FONDURI EXTERNE NERAMBURSABILE (FEN) POSTADERARE (cod 56.01 la 56.24)	56	650,000	650,000	650,000	650,000	650,000	337,233	312,767	77,970
Programe Instrumentul European de Vecinatate si Parteneriat (ENPI) (cod 56.08.01 la 56.08.03)	5608	650,000	650,000	650,000	650,000	650,000	337,233	312,767	77,970
Finantarea nationala	560801	65,000	65,000	65,000	65,000	65,000	33,723	31,277	8,895
Finantarea de la Uniunea Europeana	560802	585,000	585,000	585,000	585,000	585,000	303,510	281,490	69,075
CHELTUIELI DE CAPITAL (cod 71+72+75)	70	200,000	80,000	80,000	80,000	80,000	36,409	43,591	
TITLUL XII ACTIVE NEFINANCIARE (cod 71.01+71.02+71.03)	71	200,000	80,000	80,000	80,000	80,000	36,409	43,591	

A	B	1	2	3	4	5	6	7=5-6	8
Active fixe (inclusiv reparatii capitale)(cod 71.01.01 la 71.01.30)	7101	200,000	80,000	80,000	80,000	80,000	36,409	43,591	
Alte active fixe	710130	200,000	80,000	80,000	80,000	80,000	36,409	43,591	
A. CHELTUIELILE CURENTE (10+20+30+40+50+51+55+56+57+59)	01	650,000	15,660,000	15,660,000	15,660,000	15,660,000	10,669,360	4,990,640	9,485,309


*) Se inscriu denumirea si simbolul capitolelor din bugetul aprobat detaliate pe titluri , articole, alineate, pe structura clasificatiei economice

(bugetele locale, bugetul creditelor externe, bugetul creditelor interne, bugetul fondurilor externe nerambursabile - sursa D, institutii finantate integral sau partial din venituri proprii/activitati finantate integral din veniturii proprii)

NOTA: Sumele inscrise in col. 6 "Plati efectuate" cu semnul minus la Titlul 85, art. 85.01 "Plati efectuate din precedenti si recuperate in anul curent", se inscriu si pe col. 4 "Angajamente bugetare" si col. 5 "Angajamente legale" la acelasi cod tot cu semnul minus , astfel incat in col. 7 "Angajamente legale de platit" sa nu fie raportate sume.

Conducatorul institutiei

CATALIN CHERECHES



Conducatorul compartimentului
financiar-contabil

CARMEN POP

CONTUL DE EXECUTIE AL INSTITUTIILOR PUBLICE - CHELTUIELI

la data de 30.06.2015

Cod 21 Capitol 8002

Subcapitol

-lei-


DENUMIREA INDICATORILOR*)	Cod indicator	Credite de angajament	Credite bugetare		Angajamente bugetare	Angajamente legale	Plati efectuate	Angajamente legale de platit	Cheltuieli efective
			anuale aprobate la finele perioadei de raportare	trimestriale cumulate					
A	B	1	2	3	4	5	6	7=5-6	8
TOTAL CHELTUIELI(SECTIUNEA DE FUNCTIONARE+SECTIUNEA DE DEZVOLTARE)									9,937
SECTIUNEA DE DEZVOLTARE (cod 51+55+56+70+84)	D								9,937
Titlul VIII PROIECTE CU FINANTARE DIN FONDURI EXTERNE NERAMBURSABILE (FEN) POSTADERARE (cod 56.01 la 56.24)	56								9,937
Programe din Fondul European de Dezvoltare Regionala (FEDR) (cod 56.01.01 la 56.01.03)	5601								9,937
Finantarea nationala	560101								1,491
Finantarea de la Uniunea Europeana	560102								8,446
A. CHELTUIELILE CURENTE (10+20+30+40+50+51+55+56+57+59)	01								9,937

*) Se inscriu denumirea si simbolul capitelor din bugetul aprobat detaliate pe titluri , articole, alineate, pe structura clasificatiei economice

(bugetele locale, bugetul creditelor externe, bugetul creditelor interne, bugetul fondurilor externe nerambursabile - sursa D, institutii finantate integral sau partial din venituri proprii/activitati finantate integral din veniturii proprii

NOTA: Sumele inscrise in col. 6 "Plati efectuate" cu semnul minus la Titlul 85, art. 85.01 "Plati efectuate din precedenti si recuperate in anul curent", se inscriu si pe col. 4 "Angajamente bugetare" si col. 5 "Angajamente legale" la acelasi cod tot cu semnul minus , astfel incat in col. 7 "Angajamente legale de platit" sa nu fie raportate sume.

Conducatorul institutiei



Conducatorul compartimentului
financiar-contabil
CARMEN POP

CONTUL DE EXECUTIE AL INSTITUTIILOR PUBLICE - CHELTUIELI

la data de 30.06.2015

Cod 21 Capitol 8402

Subcapitol

-lei-

DENUMIREA INDICATORILOR*)	Cod indicator	Credite de angajament	Credite bugetare		Angajamente bugetare	Angajamente legale	Plati efectuate	Angajamente legale de platit	Cheltuieli efective
			anuale aprobate la finele perioadei de raportare	trimestriale cumulate					
A	B	1	2	3	4	5	6	7=5-6	8
TOTAL CHELTUIELI(SECTIUNEA DE FUNCTIONARE+SECTIUNEA DE DEZVOLTARE)		242,229,000	43,033,000	34,905,000	41,335,541	41,335,541	21,513,430	19,822,111	19,113,833
SECTIUNEA DE FUNCTIONARE (01+79+84)	F		32,730,000	27,617,000	31,696,000	31,696,000	19,779,737	11,916,263	17,746,318
CHELTUIELI CURENTE (10+20+30+40+50+51SF+55SF+57+59)	01F		28,000,000	25,247,000	28,000,000	28,000,000	17,414,911	10,585,089	17,746,318
TITLUL II BUNURI SI SERVICII (cod 20.01 la 20.30)	20		20,000,000	18,247,000	20,000,000	20,000,000	11,500,711	8,499,289	12,048,866
Bunuri si servicii (cod 20.01.01 la 20.01.30)	2001		15,000	12,000	15,000	15,000	4,062	10,938	
Furnituri de birou	200101		15,000	12,000	15,000	15,000	4,062	10,938	
Reparatii curente	2002		19,985,000	18,235,000	19,985,000	19,985,000	11,496,649	8,488,351	12,048,866
TITLUL IV SUBVENTII (cod 40.01 la 40.30)	40		8,000,000	7,000,000	8,000,000	8,000,000	5,914,200	2,085,800	5,697,452
Subventii pentru acoperirea diferentelor de pret si tarif	4003		8,000,000	7,000,000	8,000,000	8,000,000	5,914,200	2,085,800	5,697,452
OPERATIUNI FINANCIARE (cod 80+81)	79F		4,730,000	2,370,000	3,696,000	3,696,000	2,364,826	1,331,174	
TITLUL XVI RAMBURSARI DE CREDITE (cod 81.01+81.02)	81F		4,730,000	2,370,000	3,696,000	3,696,000	2,364,826	1,331,174	
Rambursari de credite interne (cod 81.02.01 la 81.02.05)	8102		4,730,000	2,370,000	3,696,000	3,696,000	2,364,826	1,331,174	
Rambursari de credite aferente datoriei publice interne locale	810205		4,730,000	2,370,000	3,696,000	3,696,000	2,364,826	1,331,174	
SECTIUNEA DE DEZVOLTARE (cod 51+55+56+70+84)	D	242,229,000	10,303,000	7,288,000	9,639,541	9,639,541	1,733,693	7,905,848	1,367,515
TITLUL VII ALTE TRANSFERURI (cod 55.01)	55D		600,000	600,000	600,000	600,000	67,090	532,910	67,090
A. Transferuri interne (cod 55.01.03+55.01.08 la 55.01.10+55.01.13+55.01.15+55.01.28+55.01.42)	5501D		600,000	600,000	600,000	600,000	67,090	532,910	67,090
Investitii	550112		600,000	600,000	600,000	600,000	67,090	532,910	67,090
Titlul VIII PROIECTE CU FINANTARE DIN FONDURI EXTERNE NERAMBURSABILE (FEN) POSTADERARE (cod	56	15,435,000	7,320,000	4,305,000	7,320,000	7,320,000	619,195	6,700,805	120,289



A	B	1	2	3	4	5	6	7=5-6	8
56.01 la 56.24)									
Programe din Fondul European de Dezvoltare Regionala (FEDR) (cod 56.01.01 la 56.01.03)	5601	15,435,000	7,320,000	4,305,000	7,320,000	7,320,000	619,195	6,700,805	120,289
Finantarea nationala	560101	2,342,000	1,202,280	797,930	1,202,280	1,202,280	169,980	1,032,300	
Finantarea de la Uniunea Europeana	560102	9,885,000	3,796,730	2,144,560	3,796,730	3,796,730	258,165	3,538,565	
Cheltuieli neeligibile	560103	3,208,000	2,320,990	1,362,510	2,320,990	2,320,990	191,050	2,129,940	120,289
CHELTUIELI DE CAPITAL (cod 71+72+75)	70	226,794,000	2,383,000	2,383,000	1,739,000	1,739,000	1,066,867	672,133	1,180,136
TITLUL XII ACTIVE NEFINANCIARE (cod 71.01+71.02+71.03)	71	226,794,000	2,383,000	2,383,000	1,739,000	1,739,000	1,066,867	672,133	1,180,136
Active fixe (inclusiv reparatii capitale)(cod 71.01.01 la 71.01.30)	7101	1,378,000	856,000	856,000	854,000	854,000	744,811	109,189	18,688
Constructii	710101		20,000	20,000	20,000	20,000	18,600	1,400	
Alte active fixe	710130	1,378,000	836,000	836,000	834,000	834,000	726,211	107,789	18,688
Reparatii capitale aferente activelor fixe	7103	226,416,000	1,527,000	1,527,000	885,000	885,000	322,056	562,944	1,161,448
TITLUL XVII PLATII EFECTUATE IN ANII PRECEDENTI SI RECUPERATE IN ANUL CURENT (cod 85.01)	84D				-19,459	-19,459	-19,459		
TITLUL XVII PLATII EFECTUATE ÎN ANII PRECEDENTI SI RECUPERATE ÎN ANUL CURENT (cod 85.01)	85D				-19,459	-19,459	-19,459		
Plati efectuate in anii precedenti si recuperate in anul curent	850102				-19,459	-19,459	-19,459		
TITLUL VII ALTE TRANSFERURI (cod 55.01)	55		600,000	600,000	600,000	600,000	67,090	532,910	67,090
TITLUL XVI RAMBURSARI DE CREDETE	81		4,730,000	2,370,000	3,696,000	3,696,000	2,364,826	1,331,174	
TITLUL XVII PLATI EFECTUATE IN ANII PRECEDENTI SI RECUPERATE IN ANUL CURENT(cod 85.01)	84				-19,459	-19,459	-19,459		
TITLUL XVII PLATII EFECTUATE ÎN ANII PRECEDENTI SI RECUPERATE ÎN ANUL CURENT (cod 85.01)	85				-19,459	-19,459	-19,459		
A. CHELTUIELILE CURENTE (10+20+30+40+50+51+55+56+57+59)	01	15,435,000	35,920,000	30,152,000	35,920,000	35,920,000	18,101,196	17,818,804	17,933,697

*) Se inscriu denumirea si simbolul capitolelor din bugetul aprobat detaliate pe titluri , articole, alineate, pe structura clasificatiei economice (bugetele locale, bugetul creditelor externe, bugetul creditelor interne, bugetul fondurilor externe nerambursabile - sursa D, institutii finantate integral sau partial din venituri proprii/activitati finantate integral din veniturii proprii

NOTA: Sumele inscrise in col. 6 "Plati efectuate" cu semnul minus la Titlul CJ, art. 85.01 "Plati efectuate din precedenti si recuperate in an... curent", se inscriu si pe col. 4 "Angajamente bugetare" si col. 5 "Angajamente legale" la acelasi cod tot cu semnul minus , astfel incat in col. 7 "Angajamente legale de platit" sa nu fie raportate sume.

Conducatorul institutiei

CATALIN CHERECHES



**Conducatorul compartimentului
financiar-contabil**

CARMEN POP



CONTUL DE EXECUTIE A BUGETULUI CREDITELOR INTERNE- CHELTUIELI

la data de 30.06.2015

Cod 21 -lei-


Denumirea indicatorilor *)	Cod indicator	Credite de angajament	Credite bugetare		Angajamente bugetare	Angajamente legale	Plati efectuate	Angajamente legale de platit	Cheltuieli efective
			initiale	definitive					
A	B	1	2	3	4	5	6	7=5-6	8
TOTAL CHELTUIELI (cod 50.07+59.07+63.07+70.07+74.07.79.07)	4907		36,035,000	27,909,000	36,035,000	36,035,000	8,973,371	27,061,629	
Partea IV-a SERVICII SI DEZVOLTARE PUBLICA, LOCUINTE,MEDIU SI APE (cod 70.07+74.07)	6907		14,800,000	14,800,000	14,800,000	14,800,000	6,977,213	7,822,787	
Locuinte, servicii si dezvoltare publica (cod 70.07.03+70.07.05 la 70.07.07+70.07.50)	7007		14,800,000	14,800,000	14,800,000	14,800,000	6,977,213	7,822,787	
Alte servicii în domeniile locuintelor, serviciilor si dezvoltarii comunale	700750		14,800,000	14,800,000	14,800,000	14,800,000	6,977,213	7,822,787	
Partea V-a ACTIUNI ECONOMICE (cod 80.07+81.07+83.07+84.07+ 87.07)	7907		21,235,000	13,109,000	21,235,000	21,235,000	1,996,158	19,238,842	
Agricultura, silvicultura, piscicultura si vanatoare (cod 83.07.03)	8307		542,000	480,000	542,000	542,000		542,000	
Agricultura (cod 83.07.03.03+83.07.03.07+83.07.03.30)	830703		542,000	480,000	542,000	542,000		542,000	
Alte cheltuieli în domeniul agriculturii	83070330		542,000	480,000	542,000	542,000		542,000	
Transporturi (cod 84.07.03+ 84.07.06+84.07.50)	8407		20,693,000	12,629,000	20,693,000	20,693,000	1,996,158	18,696,842	
Transport rutier (cod 84.07.03.01 la 84.07.03.03)	840703		20,693,000	12,629,000	20,693,000	20,693,000	1,996,158	18,696,842	
Transport in comun	84070302		1,493,000	1,493,000	1,493,000	1,493,000	294,233	1,198,767	
Strazi	84070303		19,200,000	11,136,000	19,200,000	19,200,000	1,701,925	17,498,075	
CHELTUIELILE SECTIUNII DE DEZVOLTARE(cod 50.07+59.07+63.07+70.07+7407+79.07)	4907		36,035,000	27,909,000	36,035,000	36,035,000	8,973,371	27,061,629	
Partea IV-a SERVICII SI DEZVOLTARE PUBLICA, LOCUINTE,MEDIU SI APE (cod 70.07+74.07)	6907		14,800,000	14,800,000	14,800,000	14,800,000	6,977,213	7,822,787	
Locuinte, servicii si dezvoltare publica (cod	7007		14,800,000	14,800,000	14,800,000	14,800,000	6,977,213	7,822,787	

A	B	1	2	3	4	5	6	7=5-6	8
70.07.03+70.07.05+70.07.06+70.07.07+70.07.50)									
Alte servicii în domeniile locuintelor, serviciilor si dezvoltarii comunale	700750		14,800,000	14,800,000	14,800,000	14,800,000	6,977,213	7,822,787	
Partea V-a ACTIUNI ECONOMICE (cod 80.07+81.07+83.07+84.07+ 87.07)	7907		21,235,000	13,109,000	21,235,000	21,235,000	1,996,158	19,238,842	
Agricultura, silvicultura, piscicultura si vanatoare (cod 83.07.03)	8307		542,000	480,000	542,000	542,000		542,000	
Agricultura (cod 83.07.03.03+83.07.03.07+83.07.03.30)	830703		542,000	480,000	542,000	542,000		542,000	
Alte cheltuieli în domeniul agriculturii	83070330		542,000	480,000	542,000	542,000		542,000	
Transporturi (cod 84.07.03+84.07.06+84.07.50D)	8407		20,693,000	12,629,000	20,693,000	20,693,000	1,996,158	18,696,842	
Transport rutier (cod 84.07.03.01 la 84.07.03.03)	840703		20,693,000	12,629,000	20,693,000	20,693,000	1,996,158	18,696,842	
Transport in comun	84070302		1,493,000	1,493,000	1,493,000	1,493,000	294,233	1,198,767	
Strazi	84070303		19,200,000	11,136,000	19,200,000	19,200,000	1,701,925	17,498,075	

Nota: Se detaliaza pe structura clasificatiei economice (Anexa 7)

Conducatorul institutiei

CATALIN CHERECHES



Conducatorul compartimentului
financiar-contabil

CARMEN POP

CONTUL DE EXECUTIE A BUGETULUI FONDURILOR EXTERNE NERAMBURSABILE- VENITURI

la data de 30.06.2015

Cod 20

-lei-

Denumirea indicatorilor	Cod indicator	Credite bugetare		Drepturi constatate			Incasari realizate	Stingeri pe alte cai decat incasari	Drepturi constatate de incasat
		anuale aprobate la finele perioadei de raportare	trimestriale cumulate	Total,din care:	din anii precedenti	din anul curent			
A	B	1	2	3=4+5	4	5	6	7	8=3-6-7
TOTAL VENITURILE SECTIUNII DE DEZVOLTARE (cod 000108)	000108	3.945,000	2.485,000	498,667		498,667	498,667		
00.02+00.16+00.17 + 45.08)									
IV. SUBVENTII (cod 44.08+00.18)	0017	592,000	354,000	74,800		74,800	74,800		
Subventii de la alte nivele ale administratiei publice (cod 42.08)	0018	592,000	354,000	74,800		74,800	74,800		
Subventii de la bugetul de stat	4208	592,000	354,000	74,800		74,800	74,800		
Cofinantare publica acordata in cadrul mecanismului SEE	420860	352,000	274,000	67,207		67,207	67,207		
Cofinantare publica acordata in cadrul mecanismului norvegian	420861	240,000	80,000	7,593		7,593	7,593		
Sume primite de la UE/alti donatori în contul platilor efectuate si prefinantari (cod 45.08.17+45.08.18+45.08.21)	4508	3,353,000	2,131,000	423,867		423,867	423,867		
Mecanismul financiar SEE (cod 45.08.17.03)	450817	1,993,000	1,671,000	380,844		380,844	380,844		
Prefinantare	45081703	1,993,000	1,671,000	380,844		380,844	380,844		
Mecanismul financiar norvegian (cod 45.08.18.03)	450818	1,360,000	460,000	43,023		43,023	43,023		
Prefinantare	45081803	1,360,000	460,000	43,023		43,023	43,023		

Conducatorul institutiei

CATALIN CHERECHES

PRIMAR

2

Municipiul Bala Mare

Conducatorul compartimentului

financiar-contabil

CARMEN POP

CONTUL DE EXECUTIE A BUGETULUI FONDURILOR EXTERNE NERAMBURSABILE- CHELTUIELI

la data de 30.06.2015

Cod 21


-lei-

Denumirea indicatorilor *)	Cod indicator	Credite de angajament	Credite bugetare		Angajamente bugetare	Angajamente legale	Plati efectuate	Angajamente legale de platit	Cheltuieli efective
			anuale aprobate la finele perioadei de raportare	trimestriale cumulate					
A	B	1	2	3	4	5	6	7=5-6	8
TOTAL CHELTUIELI ALE SECTIUNII DE DEZVOLTARE (50.08+59.08+63.08+70.08+74.08+79.08)	4908		3,945,000	2,485,000	2,485,000	2,485,000	193,794	2,291,206	282,659
Partea III-a CHELTUIELI SOCIAL-CULTURALE (cod 65.08+66.08+67.08+68.08)	6308		3,945,000	2,485,000	2,485,000	2,485,000	193,794	2,291,206	282,659
Invatamant (cod 65.08.03 la 65.08.05+65.08.07+65.08.11+65.08.50)	6508		645,000	645,000	645,000	645,000	71,664	573,336	134,241
Învatamânt secundar (cod 65.08.04.01 la 65.08.04.03)	650804		645,000	645,000	645,000	645,000	71,664	573,336	134,241
Învatamânt secundar inferior	65080401		376,000	376,000	376,000	376,000	56,657	319,343	19,372
Învatamânt secundar superior	65080402		269,000	269,000	269,000	269,000	15,007	253,993	114,869
Cultura, recreere si religie (cod 67.08.03+67.08.05+67.08.06+67.08.50)	6708								4,377
Alte servicii în domeniile culturii, recreerii si religiei	670850								4,377
Asigurari si asistenta sociala (cod 68.08.02+68.08.04 la 68.08.06+68.08.11+68.08.15+68.08.50)	6808		3,300,000	1,840,000	1,840,000	1,840,000	122,130	1,717,870	144,041
Alte cheltuieli in domeniul asigurarilor si asistentei sociale	680850		3,300,000	1,840,000	1,840,000	1,840,000	122,130	1,717,870	144,041

Nota: Se detaliaza pe structura clasificatiei economice (Anexa 7)

Conducatorul institutiei

CATALIN CHERECHES



Conducatorul compartimentului
financiar-contabil

CARMEN POP



CONTUL DE EXECUTIE

A BUGETULUI INSTITUTIILOR PUBLICE SI ACTIVITATILOR FINANTATE INTEGRAL SAU PARTIAL DIN VENITURI PROPRII (DE SUBORDONARE LOCALA) -VENITUR

la data de 30.06.2015

Cod 20

-lei-

Denumirea indicatorilor	Cod indicator	Prevederi bugetare		Drepturi constatate			Incasari realizate	Stingeri pe alte cai decat incasari	Drepturi constatate de incasat
		anuale aprobate la finele perioadei de raportare	trimestriale cumulate	Total, din care:	din anii precedenti	din anul curent			
A	B	1	2	3=4+5	4	5	6	7	8=3-6-7
TOTAL VENITURI (cod 00.02+00.15+00.16+00.17+45.10)	000110	42,939,000	27,209,820	20,775,113	1,354,639	19,420,474	19,025,925	55,344	1,693,844
I. VENITURI CURENTE (cod 00.03+00.12)	0002	28,341,000	15,934,820	13,746,779	1,354,639	12,392,140	11,997,591	55,344	1,693,844
C. VENITURI NEFISCALE (cod 00.13+00.14)	2900	28,341,000	15,934,820	13,746,779	1,354,639	12,392,140	11,997,591	55,344	1,693,844
C1. VENITURI DIN PROPRIETATE (cod 30.10+31.10)	3000	943,600	535,390	204,323	33,999	170,324	140,681		63,642
Venituri din proprietate (cod 30.10.05+30.10.08+30.10.09+30.10.50)	3010	942,600	534,390	204,306	33,999	170,307	140,664		63,642
Venituri din concesiuni si inchirieri (cod 30.10.05.30)	301005	900,600	513,390	203,935	33,999	169,936	140,293		63,642
Alte venituri din concesiuni si inchirieri de catre institutiile publice	30100530	900,600	513,390	203,935	33,999	169,936	140,293		63,642
Alte venituri din proprietate	301050	42,000	21,000	371		371	371		
Venituri din dobânzi (cod 31.10.03)	3110	1,000	1,000	17		17	17		
Alte venituri din dobânzi	311003	1,000	1,000	17		17	17		
C2. VANZARI DE BUNURI SI SERVICII (cod 33.10+34.10+35.10+36.10+37.10)	3300	27,397,400	15,399,430	13,542,456	1,320,640	12,221,816	11,856,910	55,344	1,630,202
Venituri din prestari de servicii si alte activitati (cod 33.10.05+33.10.08+33.10.09+33.10.13+ 33.10.14+ 33.10.16+33.10.17+33.10.19 la 33.10.21+33.10.30 la 33.10.32+33.10.50)	3310	27,166,400	15,231,430	13,446,888	1,320,640	12,126,248	11,761,342	55,344	1,630,202
Taxe si alte venituri in invatamant	331005	4,554,260	2,530,190	1,543,212	27,241	1,515,971	1,485,592		57,620
Venituri din prestari de servicii	331008	2,777,000	2,300,000	1,903,911	180,919	1,722,992	1,649,458		254,453
Contributia elevilor si studentilor pentru internate, camine si cantine.	331014	1,757,040	957,440	763,920	7,139	756,781	750,257		13,663
Venituri din valorificarea produselor obtinute din activitatea proprie sau anexa	331016	227,000	113,000	114,055	46,022	68,033	98,649		15,406
Venituri din organizarea de cursuri de calificare si conversie profesionala, specializare si perfectionare	331017	45,500	22,000	8,285		8,285	8,285		


A	B	1	2	3=4+5	4	5	6	7	8=3-6-7
Venituri din serbari si spectacole scolare, manifestari culturale, artistice si sportive	331019	300,000	300,000	214,190	5,359	208,831	155,253	55,344	3,593
Venituri din contractele incheiate cu casele de asigurari sociale de sanatate	331021	13,501,000	6,933,000	7,318,197	925,506	6,392,691	6,158,324		1,159,873
Venituri din contractele incheiate cu directiile de sanatate publica din sume alocate de la bugetul de stat	331030	1,000,000	600,000	483,120		483,120	483,120		
Venituri din contractele incheiate cu directiile de sanatate publica din sume alocate din veniturile proprii ale Ministerului Sanatatii	331031	445,000	240,000	111,000		111,000	111,000		
Alte venituri din prestari de servicii si alte activitati	331050	2,559,600	1,235,800	986,998	128,454	858,544	861,404		125,594
Diverse venituri (cod 36.10.50)	3610	180,000	140,000	55,680		55,680	55,680		
Alte venituri	361050	180,000	140,000	55,680		55,680	55,680		
Transferuri voluntare, altele decat subventiile (cod 37.10.01+37.10.03+37.10.04+37.10.50)	3710	51,000	28,000	39,888		39,888	39,888		
Donatii si sponsorizari	371001	10,000	6,000	29,888		29,888	29,888		
Varsaminte din sectiunea de functionare pentru finantarea sectiunii de dezvoltare a bugetului local (cu semnul minus)	371003	-6,577,000	-6,567,000	-2,142,569		-2,142,569	-2,142,569		
Varsaminte din sectiunea de functionare	371004	6,577,000	6,567,000	2,142,569		2,142,569	2,142,569		
Alte transferuri voluntare	371050	41,000	22,000	10,000		10,000	10,000		
III. OPERATIUNI FINANCIARE (cod 40.10+41.10)	0016			242,134		242,134	242,134		
Incasari din rambursarea împrumuturilor acordate (cod. 40.10.15+40.10.16)	4010			242,134		242,134	242,134		
Sume utilizate din excedentul anului precedent pentru efectuarea de cheltuieli (cod. 40.10.15.01+40.10.15.02)	401015			242,134		242,134	242,134		
Sume utilizate de administratiile locale din excedentul anului precedent pentru sectiunea de functionare	40101501			242,134		242,134	242,134		
IV. SUBVENTII (cod 00.18)	4100	14,598,000	11,275,000	6,786,200		6,786,200	6,786,200		
SUBVENTII DE LA ALTE NIVELE ALE ADMINISTRATIEI PUBLICE (cod 42.10+43.10)	0018	500,000	500,000	170,000		170,000	170,000		
Subventii de la alte administratii (cod 43.10.09+43.10.10+43.10.14 la 43.10.17+43.10.19)	4310	14,598,000	11,275,000	6,786,200		6,786,200	6,786,200		
Subventii pentru institutii publice	431009	13,298,000	9,975,000	5,860,200		5,860,200	5,860,200		
Subventii din bugetele locale pentru finantarea cheltuielilor curente din domeniul sanatatii	431010	800,000	800,000	756,000		756,000	756,000		
Subventii din bugetele locale pentru finantarea cheltuielilor de capital in domeniul sanatatii	431014	500,000	500,000	170,000		170,000	170,000		
VENITURILE SECTIUNII DE FUNCTIONARE (cod 00.02+00.16+00.17) - TOTAL	000110	35,862,000	20,142,820	18,462,544	1,354,639	17,107,905	16,713,356	55,344	1,693,844

A	B	1	2	3=4+5	4	5	6	7	8=3-6-7
I. VENITURI CURENTE (cod 00.03+00.12)	0002	21,764,000	9,367,820	11,604,210	1,354,639	10,249,571	9,855,022	55,344	1,693,844
C. VENITURI NEFISCALE (cod 00.13+00.14)	2900	21,764,000	9,367,820	11,604,210	1,354,639	10,249,571	9,855,022	55,344	1,693,844
C1. VENITURI DIN PROPRIETATE (cod 30.10 +31.10)	3000	943,600	535,390	204,323	33,999	170,324	140,681		63,642
Venituri din proprietate (cod 30.10.05+30.10.08+30.10.09+30.10.50)	3010	942,600	534,390	204,308	33,999	170,307	140,664		63,642
Venituri din concesiuni si inchirieri (cod 30.10.05.30)	301005	900,600	513,390	203,935	33,999	169,936	140,293		63,642
Alte venituri din concesiuni si inchirieri de catre institutiile publice	30100530	900,600	513,390	203,935	33,999	169,936	140,293		63,642
Alte venituri din proprietate	301050	42,000	21,000	371		371	371		
Venituri din dobânzi (cod 31.10.03)	3110	1,000	1,000	17		17	17		
Alte venituri din dobânzi	311003	1,000	1,000	17		17	17		
C2. VANZARI DE BUNURI SI SERVICII (cod 33.10+34.10+35.10+36.10+37.10)	3300	20,820,400	8,832,430	11,399,887	1,320,640	10,079,247	9,714,341	55,344	1,630,202
Venituri din prestari de servicii si alte activitati (cod 33.10.05+33.10.08+33.10.09+33.10.13+ 33.10.14 +33.10.16+33.10.17 +33.10.19 la 33.10.21+33.10.30 la 33.10.32+33.10.50)	3310	27,166,400	15,231,430	13,446,888	1,320,640	12,126,248	11,761,342	55,344	1,630,202
Taxe si alte venituri in invatamant	331005	4,554,260	2,530,190	1,543,212	27,241	1,515,971	1,485,592		57,620
Venituri din prestari de servicii	331008	2,777,000	2,300,000	1,903,911	180,919	1,722,992	1,649,458		254,453
Contributia elevilor si studentilor pentru internate, camine si cantine.	331014	1,757,040	957,440	763,920	7,139	756,781	750,257		13,663
Venituri din valorificarea produselor obtinute din activitatea proprie sau anexa	331016	227,000	113,000	114,055	46,022	68,033	98,649		15,406
Venituri din organizarea de cursuri de calificare si conversie profesionala, specializare si perfectionare	331017	45,500	22,000	8,285		8,285	8,285		
Venituri din serbari si spectacole scolare, manifestari culturale, artistice si sportive	331019	300,000	300,000	214,190	5,359	208,831	155,253	55,344	3,593
Venituri din contractele incheiate cu casele de asigurari sociale de sanatate	331021	13,501,000	6,933,000	7,318,197	925,506	6,392,691	6,158,324		1,159,873
Venituri din contractele incheiate cu directiile de sanatate publica din sume alocate de la bugetul de stat	331030	1,000,000	600,000	483,120		483,120	483,120		
Venituri din contractele incheiate cu directiile de sanatate publica din sume alocate din veniturile proprii ale Ministerului Sanatatii	331031	445,000	240,000	111,000		111,000	111,000		
Alte venituri din prestari de servicii si alte activitati	331050	2,559,600	1,235,800	986,998	128,454	858,544	861,404		125,594
Diverse venituri (cod 36.10.50)	3610	180,000	140,000	55,680		55,680	55,680		
Alte venituri	361050	180,000	140,000	55,680		55,680	55,680		
Transferuri voluntare, altele decât subvențiile (cod	3710	-6,526,000	-6,539,000	-2,102,681		-2,102,681	-2,102,681		


A	B	1	2	3=4+5	4	5	6	7	8=3-6-7
37.10.01+37.10.03+37.10.50)									
Donatii si sponsorizari	371001	10,000	6,000	29,888		29,888	29,888		
Varsaminte din sectiunea de functionare pentru finantarea sectiunii de dezvoltare a bugetului local (cu semnul minus)	371003	-6,577,000	-6,567,000	-2,142,569		-2,142,569	-2,142,569		
Alte transferuri voluntare	371050	41,000	22,000	10,000		10,000	10,000		
III.OPERATIUNI FINANCIARE (cod 40.10+41.10)	0016			242,134		242,134	242,134		
Încasari din rambursarea împrumuturilor acordate (cod. 40.10.15)	4010			242,134		242,134	242,134		
Sume utilizate din excedentul anului precedent pentru efectuarea de cheltuieli (cod. 40.10.15.01)	401015			242,134		242,134	242,134		
Sume utilizate de administratiile locale din excedentul anului precedent pentru sectiunea de functionare	40101501			242,134		242,134	242,134		
IV. SUBVENTII (cod 00.18)	4100	14,098,000	10,775,000	6,616,200		6,616,200	6,616,200		
SUBVENTII DE LA ALTE NIVELE ALE ADMINISTRATIEI PUBLICE (cod 42.10+43.10)	0018	14,098,000	10,775,000	6,616,200		6,616,200	6,616,200		
Subventii de la alte administratii (cod 43.10.09+43.10.10 +43.10.15)	4310	14,098,000	10,775,000	6,616,200		6,616,200	6,616,200		
Subventii pentru institutii publice	431009	13,298,000	9,975,000	5,860,200		5,860,200	5,860,200		
Subventii din bugetele locale pentru finantarea cheltuielilor curente din domeniul sanatatii	431010	800,000	800,000	756,000		756,000	756,000		
VENITURILE SECTIUNII DE DEZVOLTARE (cod 00.02+00.15+00.16+00.17+45.10) - TOTAL	000110	7,077,000	7,067,000	2,312,569		2,312,569	2,312,569		
I. VENITURI CURENTE (cod 00.12)	0002	6,577,000	6,567,000	2,142,569		2,142,569	2,142,569		
C. VENITURI NEFISCALE (cod 00.14)	2900	6,577,000	6,567,000	2,142,569		2,142,569	2,142,569		
C2. VANZARI DE BUNURI SI SERVICII (cod 37.10)	3300	6,577,000	6,567,000	2,142,569		2,142,569	2,142,569		
Transferuri voluntare, altele decât subvențiile (cod 37.10.04)	3710	6,577,000	6,567,000	2,142,569		2,142,569	2,142,569		
Varsaminte din sectiunea de functionare	371004	6,577,000	6,567,000	2,142,569		2,142,569	2,142,569		
IV. SUBVENTII (cod 00.18)	4100	500,000	500,000	170,000		170,000	170,000		
SUBVENTII DE LA ALTE NIVELE ALE ADMINISTRATIEI PUBLICE (cod 42.10+43.10)	0018	500,000	500,000	170,000		170,000	170,000		
Subventii de la alte administratii (cod 43.10.14+43.10.16+43.10.17+43.10.19)	4310	500,000	500,000	170,000		170,000	170,000		
Subventii din bugetele locale pentru finantarea cheltuielilor de capital in domeniul sanatatii	431014	500,000	500,000	170,000		170,000	170,000		

Conducatorul institutiei

CATALINCHERECHES



Conducatorul compartimentului
financiar-contabil
CARMEN POP



CONTUL DE EXECUTIE
A BUGETULUI INSTITUTIILOR PUBLICE SI ACTIVITATILOR FINANTATE INTEGRAL SAU PARTIAL DIN VENITURI PROPRII (DE SUBORDONARE LOCALA) -CHELTUIELI

la data de 30.06.2015

Cod 21 -lei-

Denumirea indicatorilor *)	Cod indicator	Credite de angajament	Credite bugetare		Angajamente bugetare	Angajamente legale	Plati efectuate	Angajamente legale de platit	Cheltuieli efective
			anuale aprobate la finele perioadei de raportare	trimestriale cumulate					
A	B	1	2	3	4	5	6	7=5-6	8
TOTAL CHELTUIELI - SECTIUNEA DE FUNCTIONARE + SECTIUNEA DE DEZVOLTARE (cod 50.10+59.10+63.10+70.10+74.10+79.10)	4910		43,500,000	27,770,820	30,709,799	30,709,799	18,402,764	12,307,035	16,476,831
Partea III-a CHELTUIELI SOCIAL-CULTURALE (cod 65.10+66.10+67.10+68.10)	6310		28,680,000	16,565,820	17,566,799	17,566,799	12,260,823	5,305,976	12,512,581
Invatamant (cod 65.10.03 la 65.10.05+65.10.07+65.10.11+65.10.50)	6510		8,635,000	4,966,820	6,643,800	6,643,800	2,517,217	4,126,583	2,562,431
Invaatamant prescolar si primar (cod 65.10.03.01+65.10.03.02)	651003		4,315,000	2,366,240	3,855,000	3,855,000	1,375,766	2,479,234	1,410,247
Invatamant prescolar	65100301		4,315,000	2,366,240	3,855,000	3,855,000	1,375,766	2,479,234	1,410,247
Invatamant secundar (cod 65.10.04.01 la 65.10.04.03)	651004		4,320,000	2,600,580	2,788,800	2,788,800	1,141,451	1,647,349	1,152,184
Invatamant secundar inferior	65100401		220,500	158,590	220,500	220,500	11,980	208,520	34,560
Invatamant secundar superior	65100402		4,099,500	2,441,990	2,568,300	2,568,300	1,129,471	1,438,829	1,117,624
Sanatate (66.10.06+66.10.08+66.10.50)	6610		16,745,000	9,372,000	7,988,999	7,988,999	7,988,999		8,119,294
Servicii medicale in unitati sanitare cu paturi (cod 66.10.06.01+66.10.06.03)	661006		16,745,000	9,372,000	7,988,999	7,988,999	7,988,999		8,119,294
Spitale generale	66100601		16,745,000	9,372,000	7,988,999	7,988,999	7,988,999		8,119,294
Cultura, recreere si religie (cod 67.10.03+67.10.05+67.10.50)	6710		3,300,000	2,227,000	2,934,000	2,934,000	1,754,607	1,179,393	1,830,856
Servicii culturale (cod 67.10.03.03 la 67.10.03.07+67.10.03.09 la 67.10.03.11+67.10.03.14+67.10.03.15+67.10.03.30))	671003		3,300,000	2,227,000	2,934,000	2,934,000	1,754,607	1,179,393	1,830,856
Instituti publice de spectacole si concerte	67100304		3,300,000	2,227,000	2,934,000	2,934,000	1,754,607	1,179,393	1,830,856
Partea IV-a SERVICII SI DEZVOLTARE PUBLICA,	6910		14,820,000	11,205,000	13,143,000	13,143,000	6,141,941	7,001,059	3,964,250

A	B	1	2	3	4	5	6	7=5-6	8
LOCUINTE, MEDIU SI APE (cod 70.10+74.10)									
Locuinte, servicii si dezvoltare publica (cod 70.10.03+70.10.04+70.10.50)	7010		14,820,000	11,205,000	13,143,000	13,143,000	6,141,941	7,001,059	3,964,250
Alte servicii in domeniul locuintelor, serviciilor si dezvoltarii comunale	701050		14,820,000	11,205,000	13,143,000	13,143,000	6,141,941	7,001,059	3,964,250
Partea a VII-a REZERVE, EXCEDENT/DEFICIT	9610						1,246,322	-1,246,322	
EXCEDENT (98.10.96+98.10.97)	9810						623,161	-623,161	
Excedentul sectiunii de functionare	981096						621,721	-621,721	
Excedentul sectiunii de dezvoltare	981097						1,440	-1,440	
DEFICIT (99.10.96+99.10.97)_	9910						-623,161	623,161	
Deficitul sectiunii de functionare	991096						-621,721	621,721	
Deficitul sectiunii de dezvoltare	991097						-1,440	1,440	
CHELTUIELILE SECTIUNII DE FUNCTIONARE (cod 50.10+59.10+63.10+70.10+74.10+79.10)	4910		36,423,000	20,703,820	23,964,239	23,964,239	16,091,635	7,872,604	15,754,032
Partea III-a CHELTUIELI SOCIAL-CULTURALE (cod 65.10+66.10+67.10+68.10)	6310		28,001,000	15,896,820	17,219,239	17,219,239	12,051,793	5,167,446	12,150,438
Invatamant (cod 65.10.03 la 65.10.05+65.10.07+65.10.11+65.10.50)	6510		8,606,000	4,947,820	6,614,800	6,614,800	2,511,217	4,103,583	2,527,017
Invatamant prescolar si primar (cod 65.10.03.01+65.10.03.02)	651003		4,315,000	2,366,240	3,855,000	3,855,000	1,375,766	2,479,234	1,410,247
Invatamant prescolar	65100301		4,315,000	2,366,240	3,855,000	3,855,000	1,375,766	2,479,234	1,410,247
Invatamant secundar (cod 65.10.04.01 la 65.10.04.03)	651004		4,291,000	2,581,580	2,759,800	2,759,800	1,135,451	1,624,349	1,116,770
Invatamant secundar inferior	65100401		220,500	158,590	220,500	220,500	11,980	208,520	34,560
Invatamant secundar superior	65100402		4,070,500	2,422,990	2,539,300	2,539,300	1,123,471	1,415,829	1,082,210
Sanatate (66.10.06+66.10.08+66.10.50)	6610		16,245,000	8,872,000	7,820,439	7,820,439	7,820,439		7,829,491
Servicii medicale in unitati cu paturi (cod 66.10.06.01+66.10.06.03)	661006		16,245,000	8,872,000	7,820,439	7,820,439	7,820,439		7,829,491
Spitale generale	66100601		16,245,000	8,872,000	7,820,439	7,820,439	7,820,439		7,829,491
Cultura, recreere si religie (cod 67.10.03+67.10.05+67.10.50)	6710		3,150,000	2,077,000	2,784,000	2,784,000	1,720,137	1,063,863	1,793,930
Servicii culturale (cod 67.10.03.03 la 67.10.03.07+ 67.10.03.09 la 67.10.03.11+67.10.03.14+ 67.10.03.15+ 67.10.03.30)	671003		3,150,000	2,077,000	2,784,000	2,784,000	1,720,137	1,063,863	1,793,930
Institutii publice de spectacole si concerte	67100304		3,150,000	2,077,000	2,784,000	2,784,000	1,720,137	1,063,863	1,793,930
Partea IV-a SERVICII SI DEZVOLTARE PUBLICA, LOCUINTE, MEDIU SI APE (cod 70.10+74.10)	6910		8,422,000	4,807,000	6,745,000	6,745,000	4,039,842	2,705,158	3,603,594
Locuinte, servicii si dezvoltare publica (cod	7010		8,422,000	4,807,000	6,745,000	6,745,000	4,039,842	2,705,158	3,603,594

A	B	1	2	3	4	5	6	7=5-6	8
70.10.03+70.10.04+70.10.50)									
Alte servicii in domeniul locuintelor, serviciilor si dezvoltarii comunale	701050		8,422,000	4,807,000	6,745,000	6,745,000	4,039,842	2,705,158	3,603,594
Partea a VII-a REZERVE, EXCEDENT/DEFICIT	9610						1,243,442	-1,243,442	
EXCEDENT (98.10.96)	9810						621,721	-621,721	
Excedentul sectiunii de functionare	981096						621,721	-621,721	
DEFICIT (99.10.96)	9910						-621,721	621,721	
Deficitul sectiunii de functionare	991096						-621,721	621,721	
CHELTUIELILE SECTIUNII DE DEZVOLTARE (cod 50.10+59.10+63.10+70.10+74.10+79.10)	4910		7,077,000	7,067,000	6,745,560	6,745,560	2,311,129	4,434,431	722,799
Partea III-a CHELTUIELI SOCIAL-CULTURALE (cod 65.10+66.10+67.10+68.10)	6310		679,000	669,000	347,560	347,560	209,030	138,530	362,143
Invatamant (cod 65.10.03 la 65.10.05+65.10.07+65.10.11+65.10.50)	6510		29,000	19,000	29,000	29,000	6,000	23,000	35,414
Invatamant secundar (cod 65.10.04.01 la 65.10.04.03)	651004		29,000	19,000	29,000	29,000	6,000	23,000	35,414
Invatamant secundar superior	65100402		29,000	19,000	29,000	29,000	6,000	23,000	35,414
Sanatate (66.10.06+66.10.08+66.10.50)	6610		500,000	500,000	168,560	168,560	168,560		289,803
Servicii medicale in unitati cu paturi (cod 66.10.06.01+66.10.06.03)	661006		500,000	500,000	168,560	168,560	168,560		289,803
Spitale generale	66100601		500,000	500,000	168,560	168,560	168,560		289,803
Cultura, recreere si religie (cod 67.10.03+67.10.05+67.10.50)	6710		150,000	150,000	150,000	150,000	34,470	115,530	36,926
Servicii culturale (cod 67.10.03.03 la 67.10.03.07+67.10.03.09 la 67.10.03.11+ 67.10.03.14+ 67.10.03.15+67.10.03.30)	671003		150,000	150,000	150,000	150,000	34,470	115,530	36,926
Institutii publice de spectacole si concerte	67100304		150,000	150,000	150,000	150,000	34,470	115,530	36,926
Partea IV-a SERVICII SI DEZVOLTARE PUBLICA, LOCUINTE, MEDIU SI APE (cod 70.10+74.10)	6910		6,398,000	6,398,000	6,398,000	6,398,000	2,102,099	4,295,901	360,656
Locuinte, servicii si dezvoltare publica (cod 70.10.03+70.10.04+70.10.50)	7010		6,398,000	6,398,000	6,398,000	6,398,000	2,102,099	4,295,901	360,656
Alte servicii in domeniul locuintelor, serviciilor si dezvoltarii comunale	701050		6,398,000	6,398,000	6,398,000	6,398,000	2,102,099	4,295,901	360,656
Partea a VII-a REZERVE, EXCEDENT/DEFICIT	9610						2,880	-2,880	
EXCEDENT (98.10.97)	9810						1,440	-1,440	
Excedentul sectiunii de dezvoltare	981097						1,440	-1,440	

A	B	1	2	3	4	5	6	7=5-6	8
DEFICIT (99.10.97)	9910						-1,440	1,440	
Deficitul sectiunii de dezvoltare	991097						-1,440	1,440	

Nota: Se detaliaza pe structura clasificatiei economice (Anexa 7)

Conducatorul institutiei

CATALIN CHERECHES



Conducatorul compartimentului

financiar-contabil

CARMEN POP